

CONTENIDO

- **ORDEN DEL DIA**
- **PLANTEL DE FUNCIONARIOS**
- **PLANTEL DIRIGENCIAL**
- **MEMORIA DEL CONSEJO DE ADMINISTRACION**
- **INFORME DEL COMITÉ DE EDUCACION**
- **INFORME DEL COMITÉ DE CREDITO**
- **INFORME DEL COMITÉ DE TARJETAS DE CREDITO**
- **BALANCE GENERAL**
- **CUADRO DE RESULTADOS**
- **NOTAS DE LOS ESTADOS CONTABLES**
- **INFORME DE LA JUNTA DE VIGILANCIA**
- **DICTAMEN DE LA JUNTA DE VIGILANCIA**
- **DICTAMEN DE LOS AUDITORES INDEPENDIENTES**
- **BALANCE SOCIAL**
- **PLAN DE ACTIVIDADES 2024**
- **PROPUESTA DE DISTRIBUCION DE EXCEDENTES**
- **EJECUCION PRESUPUESTARIA 2023**
- **PROPUESTA DE PRESUPUESTO 2024**

CONVOCATORIA ASAMBLEA GENERAL ORDINARIA

RESOLUCIÓN No.: 12.335/24

El Consejo de Administración, en sesión realizada el día martes 23 de enero de 2024, Según Acta No. 884/24 y de conformidad a las disposiciones estatutarias, convoca a los socios de la COOPERATIVA MULTIACTIVA DE AHORRO, CRÉDITO Y SERVICIOS DE FUNCIONARIOS DE LA ENTIDAD BINACIONAL YACYRETA (COOFY) LTDA. a Asamblea General Ordinaria de Socios, a realizarse el próximo sábado 17 de febrero de 2024, a las 07:00 hs. en 1ª. Convocatoria en el local del Club Social y Deportivo Yacyreta- Cancha de Bocha- Ayolas Misiones, para considerar el siguiente:

ORDEN DEL DÍA

1. Nombramiento de un presidente, un secretario de Asamblea y dos socios para suscribir el acta conjuntamente con el presidente y secretario. -
2. Lectura y consideración de la Memoria del Consejo de Administración, Balance General, Cuadro de Resultados, Dictamen e Informe de la Junta de Vigilancia y de la Auditoría Externa del ejercicio fenecido al 31 de diciembre de 2023.-
3. Lectura y consideración del Balance Social al 31 de diciembre de 2023.-
4. Propuesta del Consejo de Administración sobre Distribución de Excedentes. -
5. Estudio y Consideración del Presupuesto General de Gastos, Inversiones y Recursos para el ejercicio 2024.
6. Estudio y consideración del Plan de Actividades para ejercicio 2024.-.
7. Financiamiento externo y fijación de su límite.
8. Elección de Autoridades:

Consejo de Administración:

3 (Tres) Titulares - Periodo 2024 - 2027
2 (Dos) Suplentes - Periodo 2024-2025

Junta de Vigilancia:

2 (Dos) Titulares – Periodo 2024 - 2027
2 (Dos) Suplentes – Periodo 2024 -2025

Tribunal Electoral:

1 (un) Titular – Periodo 2024 -2027
2 (Dos) Suplentes – Periodo 2024 – 2025

Nota:

Se recuerda a los socios las disposiciones:

- Ley N° 438/94, Art. N° 58, Decreto Reglamentario N°14.052/96 Art. N° 63 y Art. N° 54 del Estatuto Social por la que se dispone que “tendrán voz y voto los socios que a la fecha de la convocatoria estén al día con sus obligaciones ...”
- Art. 56º del Estatuto Social, que, no habiendo quórum para la primera convocatoria, la Asamblea se iniciara una hora después, cualquiera sea el número de socios presentes y sus decisiones serán válidas.

CONSEJO DE ADMINISTRACIÓN

PLANTEL DE FUNCIONARIOS

CASA MATRIZ – AYOLAS			
N	Sede	Nombres y Apellidos	Cargo
1	Ayolas	Leticia Torres	Auditora Interna
2	Ayolas	Carlos Valdez	Gerente General
3	Ayolas	Natalia Baez	Jefatura Financiera
4	Ayolas	Edgar Rivarola	Jefatura de Servicio
5	Ayolas	Fausto Saul Romero Marín	Informática
6	Ayolas	Tatiana Aquino	Contadora
7	Ayolas	Angela Coronel	Tesorera
8	Ayolas	Adrian Espínola Sanchez	Encargado de Tarjetas
9	Ayolas	Jessica Alvarenga	Secretaria General
10	Ayolas	Dolly Cabrera	Atención al socio
11	Ayolas	Rene Bogado	Sub Tesorero
12	Ayolas	Jaime Caballero	Analista de créditos
13	Ayolas	Gustavo Sosa	Auxiliar Jefatura Financiera
14	Ayolas	Nilda Giménez	Auxiliar de Auditoria
15	Ayolas	Antonio Fretes	Comercialización
16	Ayolas	Eduardo Tamay	Auxiliar Contable
17	Ayolas	Reno Rene Rojas	Cajero
18	Ayolas	Angel Benitez	Atención
19	Ayolas	Adrian Riveros	Auxiliar de Tarjetas
20	Ayolas	Viviana Arevalos	Analista de créditos
21	Ayolas	Rossana Silva	Auxiliar de Tarjetas
22	Ayolas	Marivel Medina	Auxiliar de Tesorería
23	Ayolas	Alexis Zarza	Informática
24	Ayolas	Sara Morínigo	Archivo
25	Ayolas	Yenifer Gavilán	Archivo
26	Ayolas	Ever Griffith	Auxiliar Administrativo
27	Ayolas	Julia Jacquet	Servicios
28	Ayolas	Alicia Riveros	Servicios

OFICINA CHY			
1	Ayolás	Jessica González	Encargada CHY
SEDE ASUNCION			
1	Asunción	Noemi Leon	Encargada de Sede
2	Asunción	Sebastián Suarez	Auxiliar Administrativo
3	Asunción	Juan José Rodas	Analista de créditos
4	Asunción	Mariela Ojeda	Atención al socio
5	Asunción	Wilmar Ever Colman	Cajero
6	Asunción	Alejandro Romero	Auxiliar Administrativo
SEDE ENCANACION			
1	Encarnación	Gabriela Zacarias	Encargada de Sede
2	Encarnación	Mario Vega	Analista de créditos
3	Encarnación	Luis David Britez	Cajero
4	Encarnación	Guadalupe Román	Atención al socio
5	Encarnación	Leandro Baeza	Auxiliar Administrativo

PLANTEL DIRIGENCIAL		
CONSEJO DE ADMINISTRACIÓN		
PRESIDENTE	:	<i>Walter Daniel Anibal Gamarra Riquelme</i>
VICEPRESIDENTE	:	<i>Lucía Silvia Bauer de Tachibana</i>
SECRETARIO	:	<i>Arsenio Cáceres Noguera</i>
PRO-SECRETARIO	:	<i>Walter Javier Dejesús</i>
TESORERO	:	<i>Eusebio Lugo Olmedo</i>
PRO-TESORERO	:	<i>Alba Isidora Brítez Apostolaqui</i>
VOCAL TITULAR	:	<i>Walter Ariel Godoy Duarte</i>
1er. SUPLENTE	:	<i>Carlos Daniel Vera Mongelos</i>
2do. SUPLENTE	:	<i>Isaac Enrique Medina Rodríguez</i>
JUNTA DE VIGILANCIA		
PRESIDENTE	:	<i>Aldo Sergio Cubilla Talavera</i>
SECRETARIO	:	<i>Edgar Saúl Arias Giménez</i>
VOCAL TITULAR	:	<i>Ignacio Cesar Báez</i>
1er. SUPLENTE	:	<i>Christian Cuevas González</i>
2do. SUPLENTE	:	<i>Efrén Santander Vera</i>
TRIBUNAL ELECTORAL		
PRESIDENTE	:	<i>Luis Fernando Villate Bedoya</i>
SECRETARIO	:	<i>Carlos Alberto Bueno Silvero</i>
VOCAL TITULAR	:	<i>Hugo Nelson Bauzá Recalde</i>
1er. SUPLENTE	:	<i>Diana María Oviedo Ayala</i>
2do. SUPLENTE	:	<i>Tomas González Zabrodiec</i>
COMITES AUXILIARES		
COMITÉ DE EDUCACIÓN		
PRESIDENTE	:	<i>Lucia Silvia Bauer de Tachibana</i>
SECRETARIO	:	<i>Walter Ariel Godoy Duarte</i>
VOCAL	:	<i>Alba Isidora Brítez Apostolaqui</i>
COMITÉ DE CRÉDITO		
PRESIDENTE	:	<i>Eusebio Lugo Olmedo</i>
SECRETARIO	:	<i>Walter Javier Dejesús</i>
VOCAL	:	<i>Walter Ariel Godoy</i>
COMITÉ DE TARJETAS DE CRÉDITO		
PRESIDENTE	:	<i>Walter Daniel Anibal Gamarra Riquelme</i>
SECRETARIO	:	<i>Arsenio Cáceres Noguera</i>
VOCAL	:	<i>Christian Cuevas González</i>
COMITÉ EJECUTIVO		
PRESIDENTE	:	<i>Walter Daniel Anibal Gamarra Riquelme</i>
SECRETARIO	:	<i>Walter Javier Dejesus</i>
VOCAL	:	<i>Arsenio Cáceres Noguera</i>
COMITÉ DE CUMPLIMIENTO		
PRESIDENTE	:	<i>Eusebio Lugo Olmedo</i>
SECRETARIO	:	<i>Carlos Ramon Valdez (Gerente)</i>
VOCAL	:	<i>Angela Coronel (Oficial de Cumplimiento)</i>

MEMORIA DEL CONSEJO DE ADMINISTRACIÓN

CONSEJO DE ADMINISTRACIÓN	
PRESIDENTE	Lic. Walter Daniel Aníbal Gamarra Riquelme
VICEPRESIDENTE	Lic. Lucía Silvia Bauer de Tachibana
SECRETARIO	Lic. Arsenio Cáceres Noguera
PRO-SECRETARIO	Lic. Walter Javier Dejesús
TESORERO	Lic. Eusebio Lugo Olmedo
PRO-TESORERO	Lic. Alba Isidora Brítez Apostolaqui
VOCAL TITULAR	Walter Ariel Godoy Duarte
1er. SUPLENTE	Carlos Daniel Vera Mongelos
2do. SUPLENTE	Isaac Enrique Medina Rodríguez

Estimados socios, queridos amigos asambleístas, líderes y colaboradores,

Nos complace reunirnos nuevamente con ustedes tras un año de dedicación, donde hemos trabajado incansablemente para cumplir con los lineamientos aprobados por la Asamblea General de Socios. En este informe, compartimos los logros alcanzados, las metas cumplidas y los desafíos propuestos para el periodo 2024.

En consonancia con el Plan Estratégico aprobado para el periodo 2023-2025, que busca un equilibrio sustentable, basado en una institución sólida con proyección estable y fundamentada en buenas prácticas alineadas a normas y principios cooperativos, hemos llevado a cabo nuestras acciones en un sistema financiero que aún busca su propio equilibrio, sujeto a la coyuntura nacional en proceso de recuperación.

Hemos consolidado el uso de herramientas tecnológicas a través de nuestra web y app, garantizando todas las normas de seguridad e integridad para la comodidad de nuestros asociados. En un año electoral, donde la cautela es la constante en las operaciones financieras, hemos encontrado el rumbo adecuado, cumpliendo con nuestros asociados sin apartarnos de las normas propias que rigen nuestro quehacer diario y marcan el norte cooperativo.

Con un apego riguroso a las normas establecidas por el marco regulatorio y de cumplimiento, hemos llevado a cabo 53 reuniones administrativas del Consejo de Administración, participando simultáneamente en reuniones bilaterales con diversos órganos financieros, tanto en el ámbito cooperativo como bancario y gubernamental. Cada paso ha sido delineado con celo en la protección del patrimonio de nuestra institución.

Queremos resaltar la tutela de nuestra federación FECOMULP y de nuestros asesores, fundamentales para una gestión eficiente. La experiencia y el intercambio de conocimientos entre los diferentes actores del sector han sido herramientas fundamentales en la toma de decisiones.

Hemos cumplido con el cronograma aprobado en asamblea y adquirido un paquete accionario de la empresa de Seguros Panal Propiedad Cooperativa, convirtiéndonos en accionistas y manteniendo un estrecho vínculo operacional. Esto nos permite diversificar nuestra cartera y respaldar aún más nuestra institución.

En cuanto a los resultados cuantitativos del año, destacamos un crecimiento del 11,70% en el activo, del 7,24% en el patrimonio neto, un incremento del 10,19% en la cartera de créditos, un leve repunte del 6,25% en la cartera de tarjetas, un aumento significativo del 36,24% en las tarjetas sociales Super Coofy, y un crecimiento

del 33,73% en Combuscard. La cartera de ahorro cerró el 2023 con un incremento del 18% que representa Gs. 79.844.780.167 (setenta y nueve mil ochocientos cuarenta y cuatro millones setecientos ochenta mil ciento sesenta y siete guaraníes) reflejando la creciente confianza de nuestros asociados hacia su cooperativa.

A pesar de una economía estancada y créditos en retracción debido a la coyuntura política, hemos mantenido nuestro equilibrio y alcanzado nuevamente nuestros objetivos, manteniendo la certificación internacional de riesgo "BBB fuerte" y certificándonos para la emisión de bonos como "Py A" estable. Continuamos siendo miembros plenos de la Dirigencia en la Federación de Cooperativas Multiactivas del Paraguay (FECOMULP) y emisores de CABAL, VISA y ÚNICA, apostando por herramientas digitales para el desarrollo y crecimiento de nuestros asociados y de la institución.

Hemos fortalecido nuestra red de cajeros a través de una alianza con Procard, ampliando así nuestra cobertura en las sedes de Ayolas y Asunción. Mantenemos nuestros cajeros en Encarnación y San Cosme, además de los mencionados.

Nuestras alianzas continúan aportando jerarquía a los productos ofrecidos por nuestra cooperativa, respaldadas por la confianza de los socios en nuestras ofertas. Nuestra prioridad es seguir fortaleciendo los acuerdos comerciales y ofreciendo servicios de primera línea. Nuestros acuerdos comerciales incluyen a Cooperativa Universitaria, Cooperativa del Sur, Tigo, Personal, Cabal, Panal Seguros, Tajy, Farmacia Vicente Scavone, Farmacenter, Punto Farma, Farmacia Catedral, Maxifarma (Encarnación), Redcoop, Aquí Pago, Visa Internacional, Debito Única, Combuscard, N.G.O., Chacomer, Fapasisa; Abba, Manufactura Pilar, Casa Nadia, Avanza, Laser Import, Abacel, Ypsa, Imag, Lincoln, Comagro, Off Side, HM Comercial(Ayolas), Mobil Shop (Encarnacion) Jakare Import, Mipac, Inverfin, Tecno Master, Gema Store, Pelmar S.A, Esmart S.R.L, Todo Costura S.A, Doremi S.A, Sur Óptica y toda la gama de supermercados que conforman la cadena de cobertura ofrecida por SUPERCOOFY, y la reciente incorporación de IGS Servicios (a través del producto AsistCoofy) ofreciendo servicios de primeros auxilios al hogar como electricidad, plomería, veterinaria, vidriería entre otros; constituyen hoy un servicio de primera línea que pretendemos seguir fortaleciendo.

La confianza demostrada por nuestros socios, evidenciada en el incremento en la masa de ahorristas, respalda que estamos en el camino correcto. Aunque seguimos siendo dependientes del crédito externo, esta herramienta nos permite cumplir de manera ininterrumpida con nuestros asociados. La independencia financiera y auto sostenibilidad siguen siendo nuestras metas prioritarias, objetivos que vamos acercándonos a través de las diversas herramientas desarrolladas y en desarrollo. Con nuestra incursión en la Bolsa de Valores, buscamos dotar de un mayor dinamismo bursátil a la cooperativa.

Al igual que años anteriores, pasamos a transcribir la síntesis de las actividades divididas en cuatro ejes:

- 1.) Infraestructura;
- 2.) Difusión y Promoción;
- 3.) Atención a los Socios;
- 4.) Alianzas estratégicas.

1.) Infraestructura

a. Institucional.

Nos dedicamos con esmero a cumplir con las demandas establecidas por los diversos órganos rectores, otorgando máxima prioridad a la protección de nuestros asociados y colaboradores.

Actualmente, estamos en proceso de contratación de personal con el objetivo de diversificar ciertas áreas que se han identificado como necesarias para optimizar el funcionamiento de nuestras oficinas.

En la actualidad, la COOFY cuenta con una plantilla de 40 colaboradores, distribuidos de la siguiente manera: 28 en la casa Central de Ayolas, 1 en la Central Hidroeléctrica, 6 en la Sede de Asunción y 5 en la Sede de Encarnación.

Hemos implementado con éxito el home banking a través de nuestra página web y aplicación móvil, al mismo tiempo que fortalecemos la interacción con nuestros asociados mediante diversas plataformas de redes sociales. La interconexión a través del SIPAP ya está operativa, y el desarrollo de la página web y el home banking se encuentra en su fase final, siendo completamente utilizable y a la espera de la activación de todos los servicios.

Nuestra documentación cumple con todos los requisitos legales exigidos por el INCOOP, incluyendo auditoría interna, externa, y SEPRELAD.

Todos los comités y estamentos administrativos se encuentran completamente reglamentados, habiendo obtenido la aprobación correspondiente por parte del INCOOP.

b. Material.

Hemos concluido exitosamente la optimización de los espacios tanto en Encarnación como en Ayolas, y hemos mejorado significativamente las instalaciones de la oficina de Asunción, con el objetivo de ofrecer un servicio de excelencia a nuestros asociados y proporcionar condiciones laborales mejoradas para nuestros colaboradores. En la actualidad, nuestras oficinas están perfectamente adaptadas para cumplir de manera eficiente con las demandas institucionales, permitiéndonos ofrecer servicios de vanguardia a nuestros asociados.

2.) Difusión y Promoción;

a. Difusión

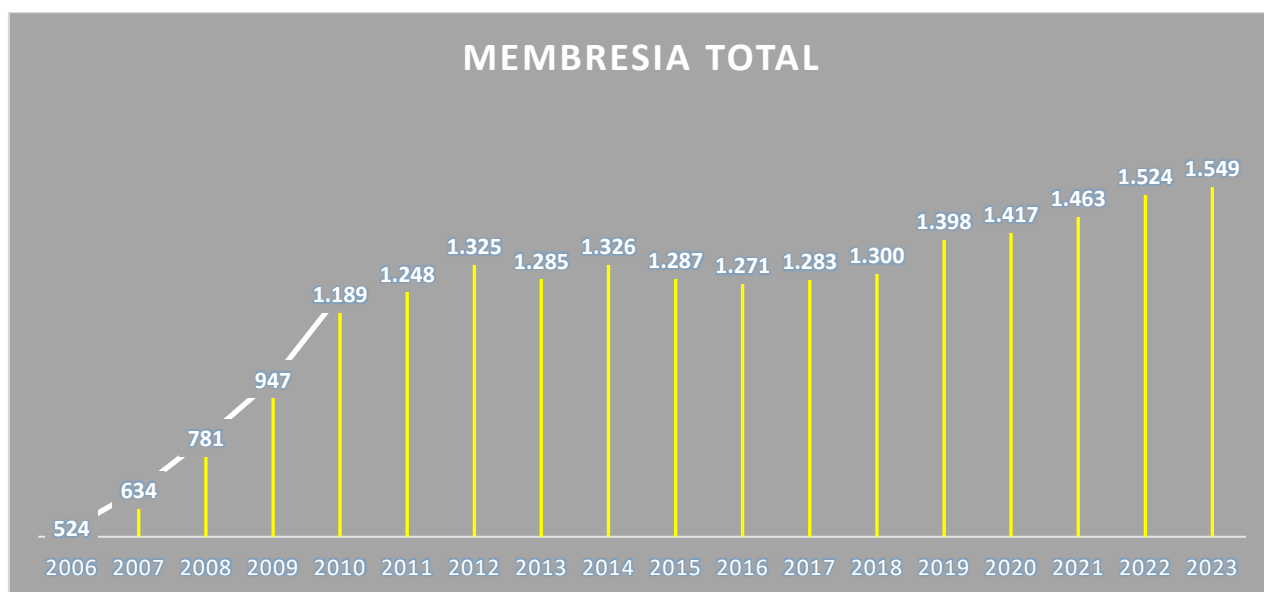
La creciente tendencia hacia el uso de herramientas digitales como pilar fundamental de la comunicación ha dirigido nuestros esfuerzos hacia el fortalecimiento de la interacción con nuestros asociados. Aunque logramos, mediante la modificación de estatuto, la apertura de la membresía en el segundo semestre de 2023, hemos dedicado esfuerzos considerables a la preparación de nuestros colaboradores para operar en un entorno de membresía abierta. Esto nos ha permitido iniciar la captación de nuevos socios.

En medio de este proceso y a pesar de enfrentar pérdidas por exclusión y factores externos vinculados a la coyuntura actual, que incluyen fallecidos, jubilados y desvinculados (totalizando 83 personas), nos complace informar que hemos sumado 108 nuevos socios, logrando un saldo positivo en nuestra membresía.

Además, destacamos que continuamos incorporando a instituciones sin fines de lucro, en estricto cumplimiento con el marco regulatorio y los principios cooperativos. Nuestra meta es colaborar activamente en la mejora administrativa de estas instituciones, sin descuidar los intereses fundamentales de nuestra cooperativa.

Distribución y aumento de Membrecía por Sede

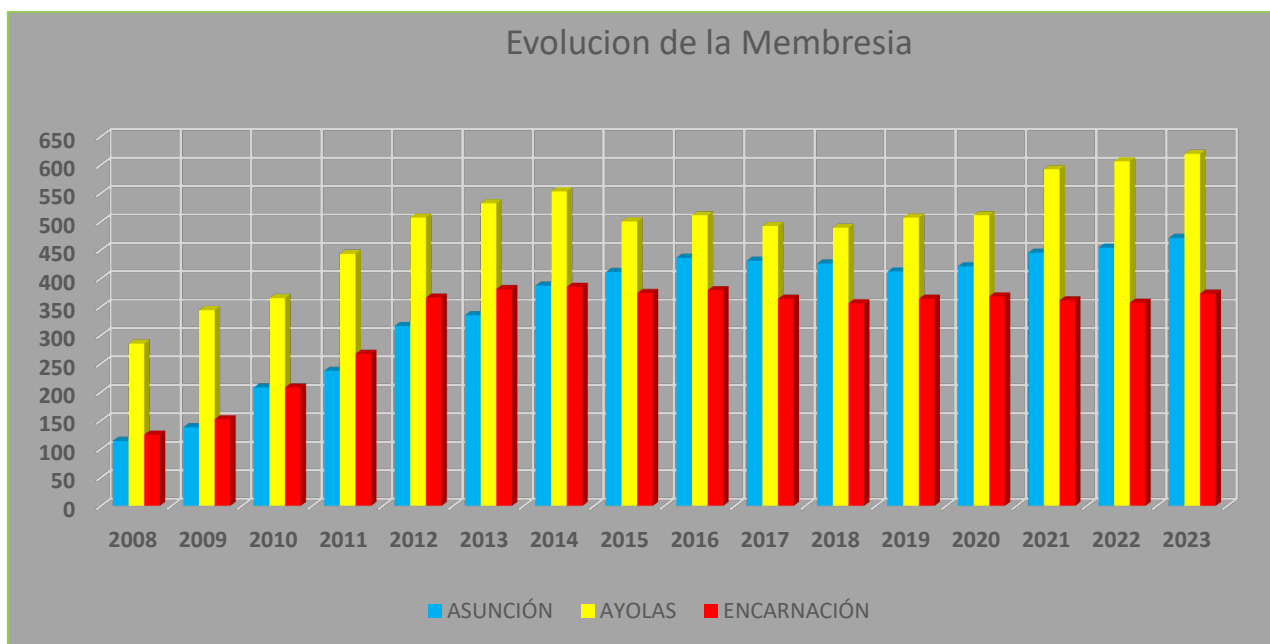
SEDE	2012	2013	2014	2015	2016	2017	2018	2019	2020	2021	2022	2023
ASUNCIÓN	387	411	436	431	426	412	421	445	454	471	476	487
AYOLAS	553	500	511	492	489	507	511	592	606	619	665	687
ENCARNACIÓN	385	374	379	364	356	364	368	361	357	373	383	375
TOTALES	1.325	1.285	1.326	1.287	1.271	1.283	1.300	1.398	1.417	1.463	1.524	1.549



b. Promoción.

En sintonía con nuestra estrategia comercial y en respuesta a las necesidades de nuestros asociados, concebimos productos que se ajustan a las particularidades de nuestra membresía. Ofrecemos tasas competitivas tanto en créditos como en ahorros, proporcionando las mejores opciones en la oferta de mercaderías y servicios sociales. Además, destacamos la innovadora ASISTCOOFY, un servicio gratuito para nuestros asociados que brinda una amplia gama de servicios de manera segura, cubriendo posibles contingencias de manera efectiva.

Nuestros ahorros, considerados como la manifestación principal de la confianza depositada en nosotros, reflejan el resultado del trabajo y esfuerzo conjunto en la búsqueda de una independencia económica.



La creciente demanda de créditos ha generado un desafío para nosotros, ya que, a pesar del constante aumento en nuestros ahorros, aportes y capitalización de excedentes, no logramos satisfacer plenamente las necesidades de nuestros asociados. Esta brecha es evidente al comparar la cartera de créditos con la cartera de ahorros.

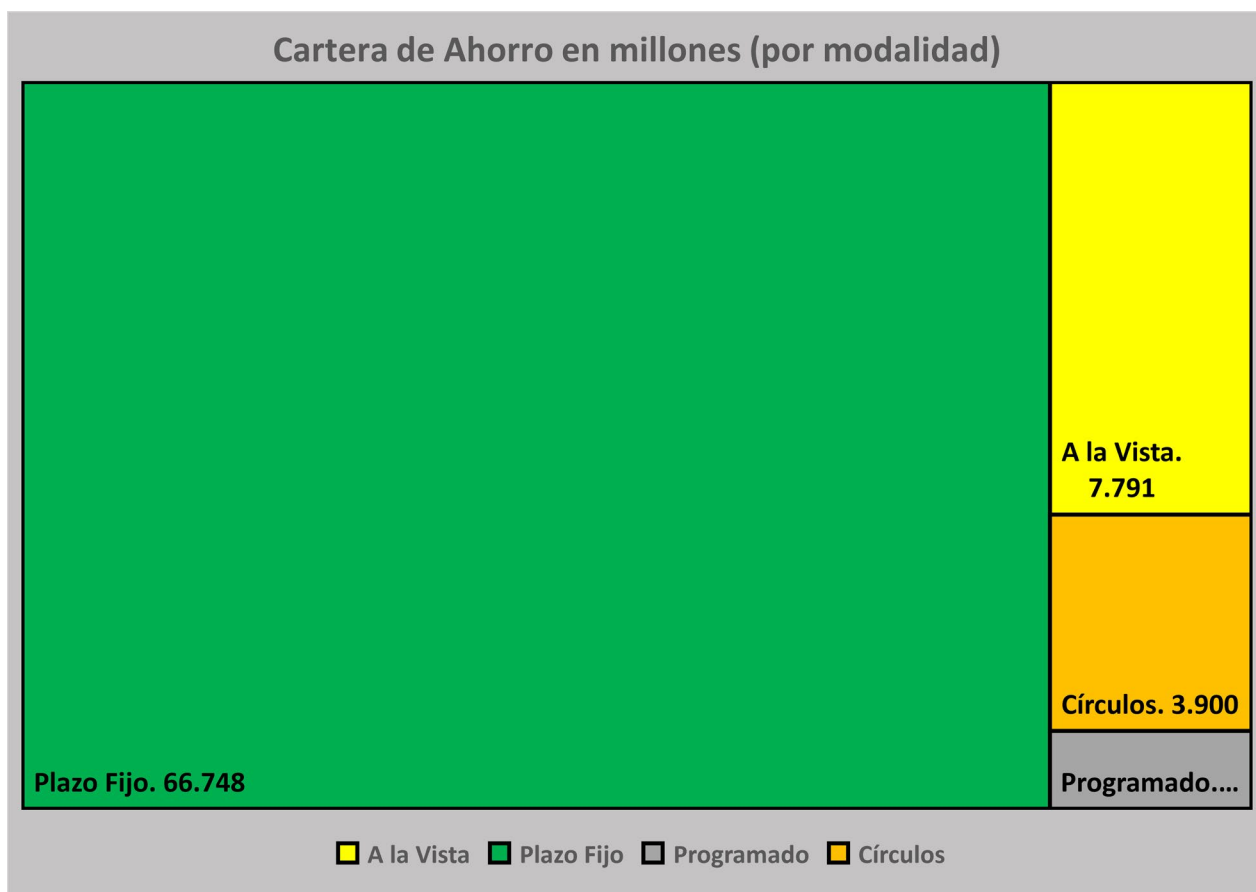
En el año 2023, hemos experimentado un aumento del 18% en nuestros ahorros en diversas modalidades. Sin embargo, los créditos, incluyendo reprogramaciones, han experimentado un incremento del 10,19%, mientras que la cartera de tarjetas de crédito ha crecido un 6,25%. Es importante destacar que las Tarjetas de Servicios SuperCoofy también se ha incrementado en 36,24%, y las Combustibles CARD un 33,73%.

Con el objetivo de atender de manera más efectiva las necesidades de nuestros socios, estamos comprometidos en la búsqueda de nuevas opciones y en la exploración de nuevos mercados. Nos esforzamos por lograr una mayor inserción en la diversidad de intereses de nuestra membresía. La fortaleza de nuestras operaciones reside en la oferta de productos customizados y una amplia diversidad de opciones. Mantendremos este enfoque y aspiramos a seguir creciendo en la misma dirección.

CARTERA DE AHORROS EN MILLONES

Modalidad	2013	2014	2015	2016	2017	2018	2019	2020	2021	2022	2023
A la Vista	726	1.293	1.023	1.429	2.407	2.777	2.890	4.874	5.192	6.146	7.791
Plazo Fijo	7.436	7.893	10.143	14.835	18.617	28.358	35.843	42.278	52.618	56.420	66.748
Programado	952	867	430	269	267	309	549	751	893	1.331	1.405
Círculos	3.116	4.419	5.229	2.945	1.233	968	1.159	1.730	1.731	3.766	3.900

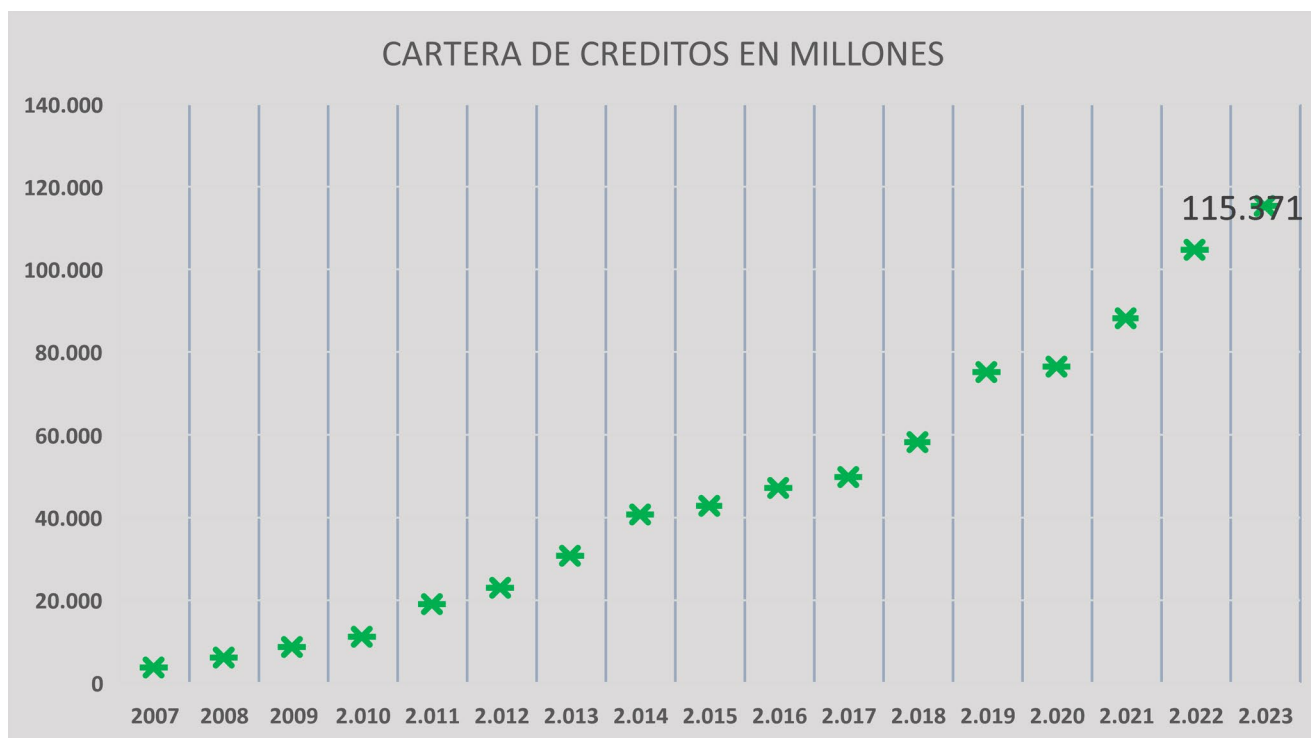
Total	12.230	14.472	16.825	19.478	22.523	32.412	40.441	49.634	60.435	67.663	79.845
--------------	--------	--------	--------	--------	--------	--------	--------	--------	--------	--------	--------



CARTERA DE CREDITOS EN MILLONES

Modalidad	2007	2009	2.011	2.013	2.015	2.017	2.018	2.019	2.020	2.021	2.022	2.023
Anticipos	18	52	156	409	201	258	242	301	278	296	359	489
Ordinario	1.300	1.438	6.377	17.083	16.477	16.485	14.272	17.453	15.440	19.046	21.596	17.307
Extraordinario	2.166	4.217	7.112	4.163	5.895	13.238	9.323	11.529	10.234	12.159	17.381	25.369
Vinculados	218	107	459	723	443	341	2.784	3.621	4.668	3.658	3.884	4.158
Refinanciado	2	296	157	1.054	9.811	6.019	2.475	351	442	511	821	798
Reprogramación	0	0	0	0	0	1.538	1.131	1.291	1.805	1.036	841	1.330
Anticrisis	0	2.234	4.047	5.831	6.576	2.125	5.822	6.339	7.281	11.446	17.104	15.083

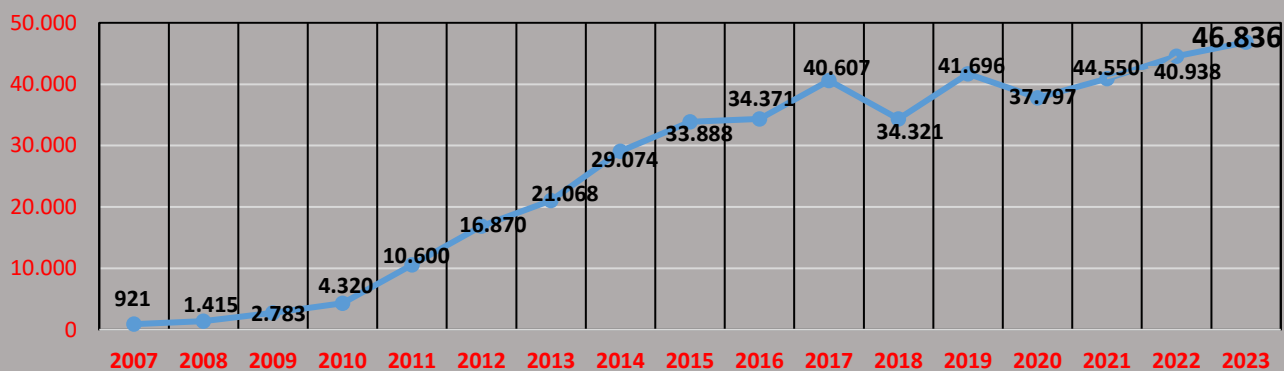
Mercaderías	0	268	263	723	496	508	458	682	528	614	888	956
G. Judicial	0	82	186	176	0	0	1.020	2.299	1.722	1.273	1.208	822
Estimulo	0	0	259	570	2.435	2.286	3.226	2.863	1.396	1.713	1.903	2.089
Consolidación	0	0	0	0	408	0	0	0	0	0	0	0
Rotativo	0	0	0	0	47	816	902	569	325	181	181	164
Especial aniversario	0	0	0	0	0	2.814	2.757	2.957	2.767	2.989	4.078	4.382
Garantia Real	0	0	0	0	0	2.878	4.640	7.208	8.006	6.870	5.788	5.305
Descuento de Cheque	0	0	0	0	0	431	356	328	142	145	389	431
Promocional	0	0	0	0	0	43	0	0	0	0	4.664	2.075
Compra de Rodados	0	0	0	0	0	0	477	1.258	1.289	1.722	1.986	2.533
Linea Abierta	0	0	0	0	0	0	5.351	6.695	7.193	6.606	4.728	1.617
Linea Abierta Fija	0	0	0	0	0	0	2.976	9.358	7.797	7.732	6.655	5.043
Credito no Salgas#	0	0	0	0	0	0	0	0	1.439	362	0	0
ANTICIPO DONACION	0	0	0	0	0	0	0	0	47	1	0	0
MYPYMES	0	0	0	0	0	0	0	0	3.680	4.865	3.571	2.041
ESPECIAL 6M	0	0	0	0	0	0	0	0	0	4.937	3.942	2.596
CREDITO CORPORATIVO												8.918
CAUCION DE AHORRO												4.402
Credito p/ Vivienda	0	0	0	0	0	0	0	0	0	0	2.732	7.463
Totales	3.703	8.694	19.016	30.733	42.790	49.781	58.209	75.101	76.481	88.161	104.699	115.371



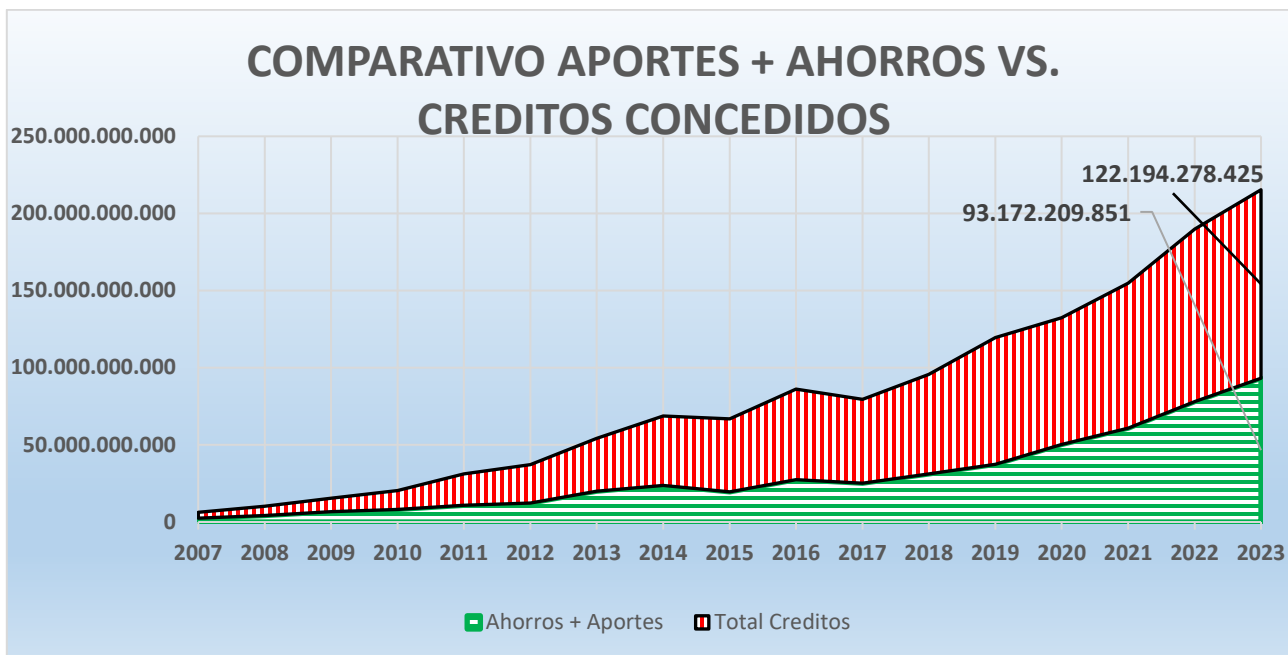
EVOLUCIÓN DE CRÉDITOS EXTERNOS (en millones)
(Avalados solidariamente por el Consejo de Administración)

Institución	2007	2009	2011	2013	2015	2017	2019	2020	2021	2022	2023
Banco Continental	921	1.455	4.131	5.143	9.824	6.147	6.707	6.729	6.553	2.943	4.827
Banco BBVA	0	0	0	4.401	3.248	3.338	2.450	1.988	438	0	0
Bco. Bancop	0	0	0	2.062	8.830	12.431	9.957	7.328	6.427	996	6.000
Coop. Universitaria	0	448	4.029	4.108	2.148	3.159	11.412	8.963	10.460	11.823	11.700
Banco RIO	0	880	2.440	3.832	5.821	8.141	2.945	796	0	0	0
Banco Sudameris	0	0	0	0	1.709	0	0	0	0	0	0
Banco BASA	0	0	0	0	0	0	0	0	595	0	0
Coop. del Sur	0	0	0	416	0	2.393	1.319	284	0	1.226	780
Coop. San Lorenzo	0	0	0	1.107	2.307	2.478	4.127	3.033	0	2.782	477
Coop. Nuestra Sra de la Asunción	0	0	0	0	0	270	505	505	0	0	0
Cencpan	0	0	0	0	0	2.252	0	0	0	0	0
Coop. Mburicao	0	0	0	0	0	0	262	0	0	0	0
Cooperativa Ayacape	0	0	0	0	0	0	2.012	2.013	0	0	0
Agencia Financiera de Desarrollo	0	0	0	0	0	0	0	6.160	6.465	4.779	3.052
BONOS - BVPASA	0	0	0	0	0	0	0	0	10.000	20.000	20.000
TOTALES	921	2.783	10.600	21.068	33.888	40.607	41.696	37.797	40.938	44.550	46.836

Cartera de Creditos Avalados solidariamente por el Consejo de Administración (en millones)



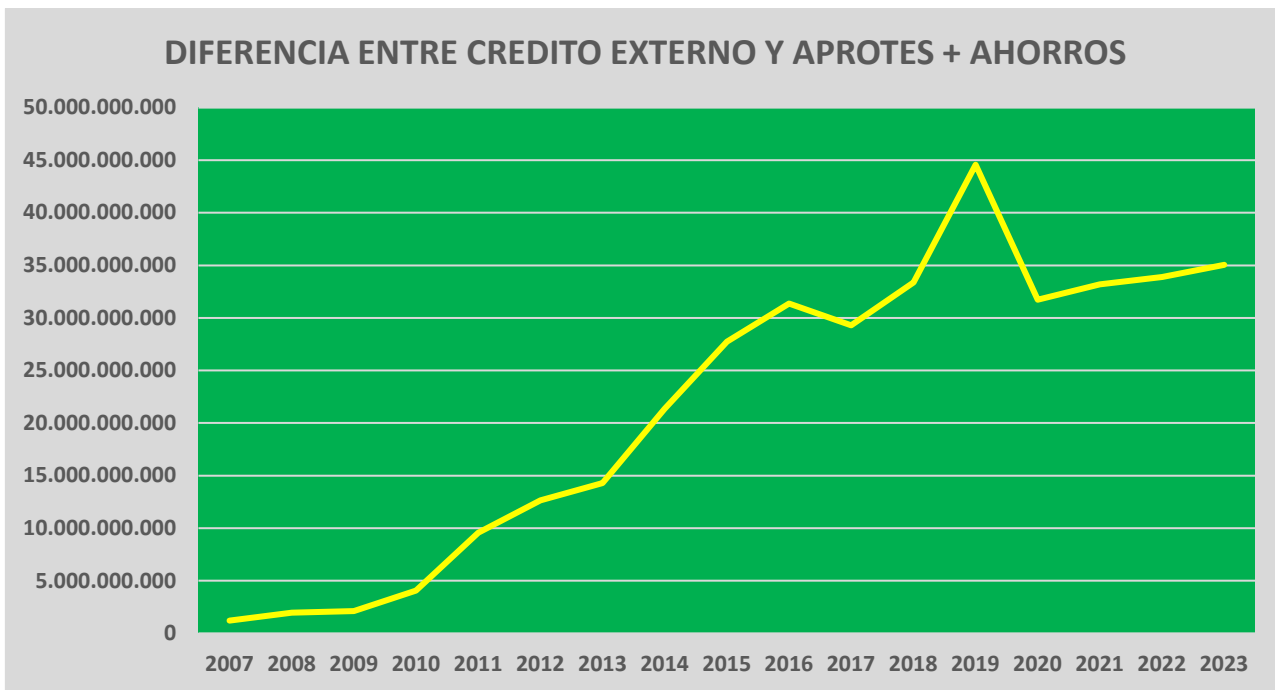
Comparativo entre Total Ahorros vs. Créditos Otorgados por la COOFY a los socios.



Nuestra cartera de ahorros ha experimentado un crecimiento sostenido, respaldado por los aportes generados a partir de los excedentes de las actividades cooperativas de nuestros socios, quienes han tomado la decisión en asamblea de capitalizar dichos excedentes. A pesar de este progreso, aún persiste una brecha que nos impide cubrir plenamente la demanda y alcanzar el equilibrio deseado. La diferencia entre los aportes y captaciones frente a los préstamos se subsana mediante empréstitos de entidades financieras con las que mantenemos relaciones. No obstante, nuestro plan contempla la sustitución de estos empréstitos por bonos a corto plazo, siempre en concordancia con los parámetros aprobados en asamblea y de acuerdo con la normativa vigente.

Es fundamental recordar que el Consejo de Administración asume solidariamente la responsabilidad por los créditos y acciones de la cooperativa en el ejercicio de sus funciones.

Aunque estamos expuestos a situaciones imprevistas y coyunturales inherentes a la naturaleza de nuestra membresía, continuamos innovando estrategias en colaboración con los demás órganos directivos y funcionarios de la COOFY. Nuestro compromiso constante es brindar soluciones favorables a nuestros asociados, siempre cuidando la solvencia de nuestra cooperativa.



EVOLUCIÓN DE CARTERA DE TARJETAS DE CRÉDITOS, DÉBITOS Y SERVICIOS

Las prestigiosas marcas CABAL, VISA, ÚNICA, COMBUSCARD, SÚPER COOFY y SALEMMA componen hoy el selecto repertorio de herramientas a nuestra disposición, destinadas a proporcionar liquidez y oportunidades a nuestros asociados, con el fin de satisfacer sus necesidades de manera eficaz.

A pesar de haber consolidado nuestro posicionamiento en la mente de nuestros socios y haber logrado que comprendan las ventajas comparativas que ofrecemos, continuamos trabajando arduamente en la apropiada difusión de nuestros productos, los cuales, por cierto, ostentan características únicas y distintivas.

Perseveramos en la promoción de "Equipa tu casa con CABAL", una iniciativa ampliamente aceptada por nuestros socios. Hemos sumado diversos comercios a nivel nacional a esta propuesta y nos esforzamos por seguir incrementando dicha red comercial para brindar mayor facilidad a nuestros asociados. De igual manera, continuamos incorporando comercios a nuestra tarjeta SuperCoofy, con el objetivo no solo de posicionar el nombre y prestigio de nuestra cooperativa, sino también de resaltar las numerosas facilidades que esta tarjeta proporciona a nuestros socios. Actualmente, la tarjeta SuperCoofy cuenta con más de 3.000 comercios adheridos en el rubro de supermercados.

3.) Atención a los Socios;

A través del Área de Atención al socio se han atendido 5.262 solicitudes de los socios evacuando dudas y dando el asesoramiento con la posterior tramitación correspondiente. El Comité

de Educación ha analizado subsidios y seguro de vida en el año por la suma de Gs. 80.800.000.- a través de 86 pedidos.

Con el uso de mensajes corporativos, página web, Facebook y WhatsApp como herramientas de difusión procuramos dar la información adecuada, correcta y oportuna a los socios.

OTROS

Nuestras ruedas han premiado, a través, de sus 33 sorteos la cantidad de Gs. 382.000.000.- entre nuestros asociados.

Gracias a nuestras promociones de artículos por medios digitales, hemos logrado en el Departamento de Comercialización la venta de productos por un total de Gs. 4.312.664.703.- contribuyendo así con nuestros asociados de una manera eficaz y conveniente.

4.) Alianzas estratégicas.

En nuestro constante empeño por proporcionar un servicio diferenciado a nuestros socios, caracterizado por el sello distintivo de la excelencia, continuamos consolidando alianzas estratégicas que refuerzan el sistema de comercialización junto a nuestros asociados. Las promociones y ventajas derivadas de estas alianzas no solo constituyen un valioso intercambio de experiencias y servicios, sino que también contribuyen de manera significativa al fortalecimiento de nuestra institución, generando beneficios directos para nuestros asociados.

Recientemente, hemos incorporado el servicio de asistencia integral para el hogar de IGS Servicios, con cobertura nacional y la garantía de brindar un servicio de primeros auxilios al hogar con absoluta confiabilidad. Mantenemos, asimismo, nuestras alianzas estratégicas con reconocidas entidades como Cooperativa Universitaria, Universitaria, Cooperativa del Sur, Tigo, Personal, Cabal, Panal Seguros, Tajy, Farmacia Vicente Scavone, Farmacenter, Punto Farma, Farmacia Catedral, Maxifarma (Encarnación), Redcoop, Aquí Pago, Visa Internacional, Debito Única, Combucard, N.G.O., Chacomer, Fapasisa; Abba, Manufactura Pilar, Casa Nadia, Avanza, Laser Import, Abacel, Ypsa, Imag, Lincoln, Comagro, Off Side, HM Comercial(Ayolas), Mobil Shop (Encarnacion) Jakare Import, Mipac, Inverfin, Tecno Master, Gema Store, Pelmar S.A, Esmart S.R.L, Todo Costura S.A, Doremi S.A, Sur Óptica y toda la gama de supermercados que conforman la cadena de cobertura ofrecida por SUPERCOOFY, todas ellas con beneficios especiales para nuestros asociados.

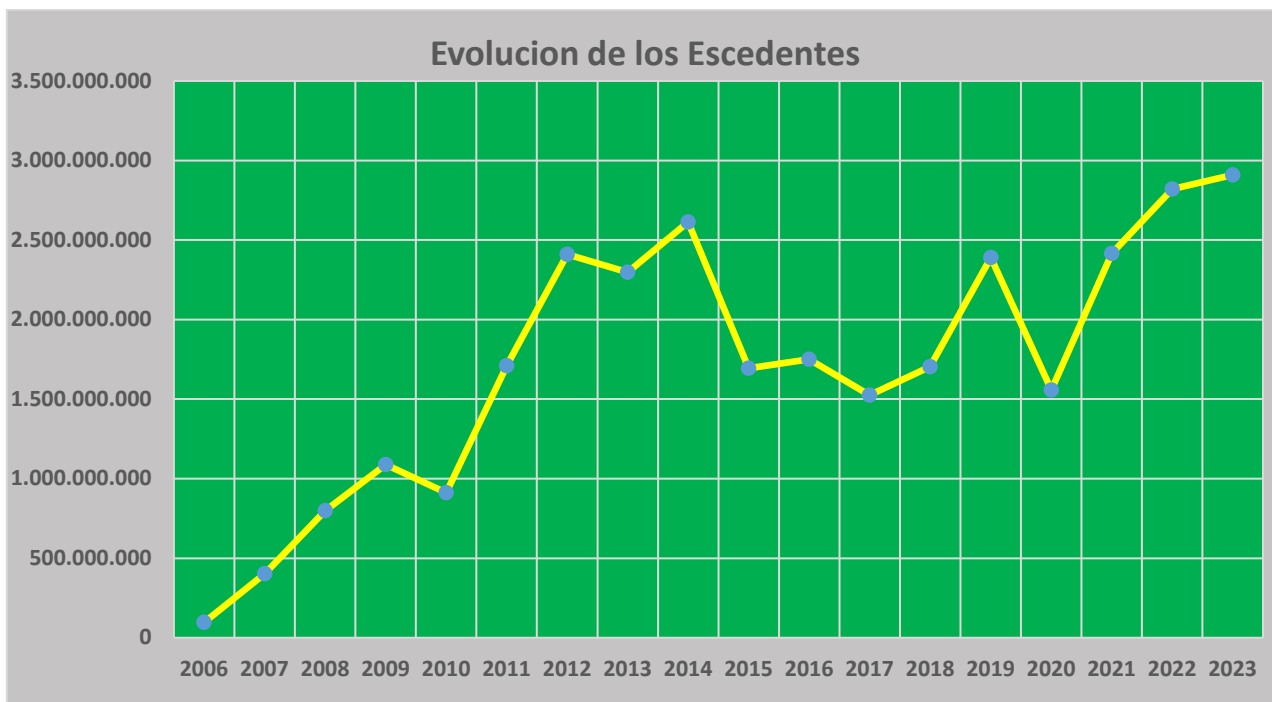
Asimismo, hemos alcanzado acuerdos con más de 3.000 comercios del rubro de supermercados, donde nuestra tarjeta SuperCoofy es aceptada, brindando así ventajas exclusivas a nuestros asociados.

Finalmente, es imperativo destacar la importancia de los excedentes, los cuales representan la justa recompensa para nuestros asociados por la confianza que han depositado en su cooperativa mediante sus operaciones. Este elemento no solo es esencial desde el punto de vista financiero, sino que también tiene un fundamento filosófico que sustenta la esencia misma de nuestra institución. De hecho, esta práctica se erige como la diferenciación radical que nos

distingue de otros entes financieros, al involucrar activamente a nuestros asociados en la determinación y distribución de estos recursos.

Año tras año, mantenemos un crecimiento constante de nuestro capital gracias a los aportes y la capitalización de los excedentes. Esta práctica, que en términos sencillos representa un ahorro adicional por parte de nuestros socios, continúa siendo un recurso genuino y vital para el desarrollo y la fortaleza financiera de la cooperativa. Es fundamental seguir con estas prácticas, ya que han demostrado ser un pilar fundamental en el andamiaje financiero de la institución.

2006	2008	2010	2012	2014	2016	2017	2019	2021	2022	2023
96.713	797.826	910.579	2.410.705	2.612.854	1.750.878	1.524.239	2.389.367	2.417.013	2.820.189	2.909.447




Expresamos nuestro profundo agradecimiento a cada uno de nuestros valiosos Socios, dedicados funcionarios, comprometidos Dirigentes y queridos Amigos, quienes han contribuido de manera significativa con su apoyo incondicional, críticas constructivas y palabras de aliento en cada paso que damos. Su participación activa es la fuerza impulsora que enriquece nuestra labor y nos impulsa hacia el éxito. Gracias por formar parte integral de nuestro camino y por ser el motor que motiva el progreso y la excelencia en cada aspecto de nuestra cooperativa.

¡MUCHAS GRACIAS!



Arsenio Cáceres
Secretario



Walter Gamarra
Presidente

INFORME ANUAL DEL COMITÉ DE EDUCACIÓN
AÑO 2.023

Conformación del Comité de Educación:

Presidente : Lucia Bauer

Secretario : Ariel Godoy

Vocal : Alba Britez

En cumplimiento del Plan Estratégico Institucional, el Comité de Educación organizó conjuntamente con el Consejo de Administración, y de acuerdo con el “quinto principio cooperativo: *Educación, formación e información*”, una serie de actividades propias de este estamento, con el propósito de fomentar el cooperativismo entre los asociados y promover la participación de estos, entre las más destacadas podemos mencionar:

- **Información - Comunicación institucional:** considerando las nuevas tecnologías y la ubicación geográfica de los asociados, hemos establecido las redes sociales como canales de comunicación, algunos de los canales oficiales son por ejemplo: <https://www.coofy.coop.py>, <https://www.facebook.com/coofyltda>, para ello diseñamos y elaboramos una serie de afiches o flyer sobre: nuevos servicios ofrecidos por la cooperativa (Asistencia COOFY, Créditos: Anticrisis Mix 3, Aniversario, etc.), anuncios, diseño de agendas y calendarios, publicados también vía WhatsApp y cartelera interna de COOFY.
- **Educación-Formación:** Dentro del programación del Sistema Nacional de Educación Cooperativa (SNEC) del INCOOP, organizamos conjuntamente con el Consejo de Administración y la Fecomulp, distintas actividades, entre ellas: charlas dirigidas a los asociados en general, todas publicadas en nuestras redes sociales, otras seleccionadas para dirigentes y una serie de jornadas orientadas a nuestros colaboradores, donde por medio de sus experiencias compartían su visión desde cada área, con el propósito de lograr no solo la integración sino también fortalecer los equipos de trabajo, establecer nuevas metas y esclarecer las inquietudes de los asociados con el fin de mejorar los servicios en las diversas áreas.
- **Imagen corporativa:** Agradecemos al Consejo de Administración, quienes como cuerpo colegiado, ha aprobado la ejecución de las remodelaciones y ampliaciones realizadas en la sede Encarnación, las que permiten brindar mayores servicios y beneficios a nuestros asociados. Por otra parte, y con el propósito de fortalecer la imagen institucional, se sugirieron remodelaciones y modificaciones en la infraestructura de la sede Asunción, específicamente para las áreas de: Atención al socio y oficinas administrativas.
- **Fomentar el ahorro:** con la habilitación de nuevos círculos de ahorro y con el sorteo mensual de los mismos, comunicamos que se cumplieron con todos los sorteos, con la entrega de premios y devolución de los ahorros acumulados respectivamente.
- **Conmemoración de efemérides y cumpleaños:** festejamos y destacamos las festividades y efemérides de cada mes, ya sea con mensajes alusivos, decoración de las oficinas y publicación flyers referentes a la temática. En el mes de diciembre cumplimos 18 años de Vida Institucional, agradecemos a la masa societaria, por la confianza depositada desde el año 2005.

Informamos que se han entregado en concepto de premios un total de Gs 382.000.000.- por Contratos de Círculos de Ahorro, como así también comunicamos el inicio de la serie de círculo de ahorro A19, con un premio mensual de Gs. 20.000.000 y de la serie A22 con un premio mensual de Gs. 10.000.000. Felicitamos a las/los asociadas/os por practicar el hábito y fomentarlo en la familia.

En el transcurso del año 2023, el Comité de Educación sesionó en 48 oportunidades de forma Ordinaria, las cuales se encuentran debidamente transcritas en las Actas del Comité. Cabe señalar que las sesiones se realizaron a través de las modalidades virtual y presencial, algunas de ellas en forma virtual para agilizar la aprobación de las solicitudes de subsidios.

De acuerdo con los requisitos establecidos en el Reglamento de Solidaridad, se han analizado y estudiado los siguientes subsidios:

Este comité analizó durante el ejercicio finalizado el 31 de diciembre del 2023, 86 solicitudes en 48 reuniones, siendo toda aprobadas, de los cuales la empresa aseguradora PANAL S.A. aprobó la cobertura de 2 solicitudes por un valor de Gs. 40.000.000.- en concepto de seguro de vida y la COOFY Ltda. desembolsó Gs. 40.800.000.- por 84 subsidios que corresponden a los siguientes conceptos:

Subsidios	Aprobados	Importe Gs.	Total Gs.
Nacimiento	28	500.000	14.000.000
Fallecimiento	43	500.000	21.500.000
Matrimonio	9	500.000	4.500.000
Egreso	4	200.000	800.000
Panal	2	20.000.000	40.000.000
Total	86		80.800.000

Nos congratulamos con la implementación, Del nuevo servicio "**Asistencia COOFY**", ofrecido a los asociados en forma gratuita, cabe resaltar que está disponible para el socio en el domicilio donde éste se encuentre.

Agradecemos al Consejo de Administración, por la confianza depositada en los miembros de este Comité, asimismo a la masa societaria por el apoyo recibido en cada una de las actividades organizadas durante el año. Invitamos a los asociados y sus familiares, a acercar sus inquietudes y sugerencias en cuanto a capacitación y programación de próximas actividades.


Walter Ariel Godoy
 Secretario
 Comité de Educación




Alba Brites
 Vocal




Ahora tu **cooperativa cuenta con beneficios diseñados para ti**, utilízalos y vive la experiencia de una tranquilidad completa.

Comunicate los 24/7, nosotros estamos para ti y tu familia
 (021) 729-6021

Asistencias Coofy	Tope por evento	Eventos al año
Plomero a domicilio	Hasta Gs. 200.000	3 eventos
Electricista a domicilio	Hasta Gs. 200.000	3 eventos
Cerrajero a domicilio	Hasta Gs. 200.000	3 eventos
Vidriería	Hasta Gs. 200.000	3 eventos
Veterinario a domicilio o consultas en red	Hasta Gs. 200.000	3 eventos
Canasta básica familiar por pérdida del empleo	Hasta Gs. 200.000	1 mes al año
Ayuda en el pago del servicio de luz y agua	Hasta Gs. 150.000	1 mes al año
Asesoría para el armado del curriculum	Si límites	Si límites
Consulta psicológica	Hasta Gs. 200.000	3 eventos
Referencia de bolsas de trabajo.	Sin límites	Sin límites



Lic. Lucia Bauer
 Presidente

INFORME ANUAL DEL COMITÉ DE CRÉDITOS

Conforme a lo dispuesto en el Artículo 118 de nuestros Estatutos Sociales, el Comité de Créditos, órgano clave en el tratamiento de solicitudes de préstamos, llevó a cabo sus funciones durante el año 2023, bajo la siguiente estructura:

Presidente: Lic. Eusebio Lugo Olmedo
Secretario: Lic. Walter Javier Dejesus
Vocal: Sr. Walter Ariel Godoy

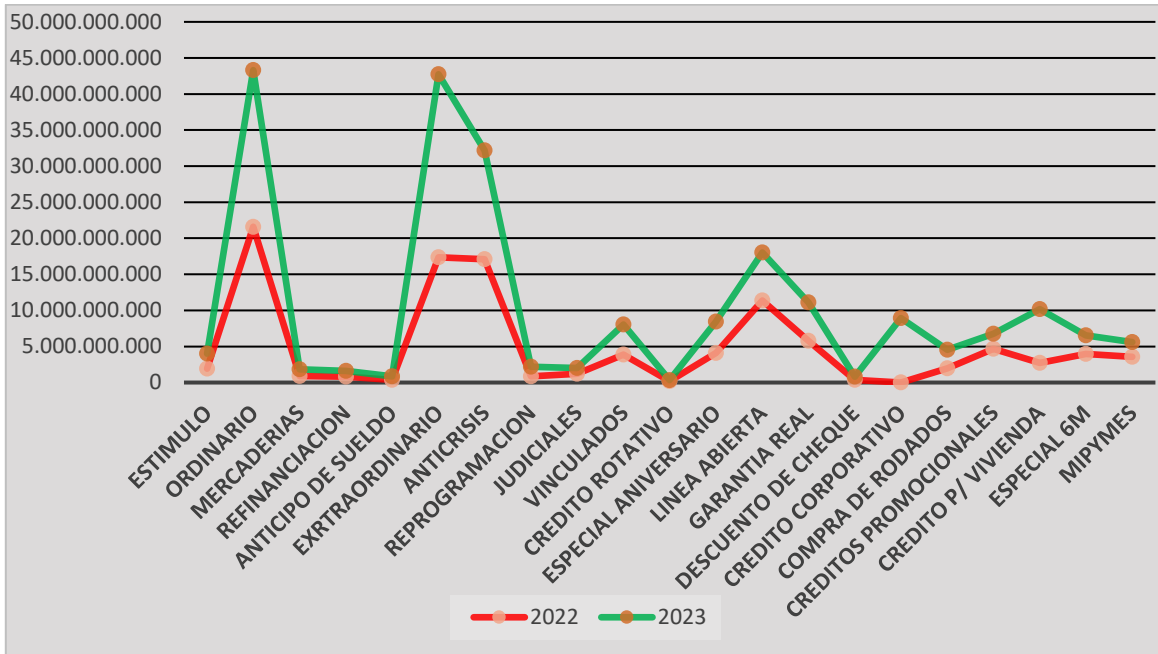
En su labor, el Comité de Créditos celebró un total de 52 reuniones para evaluar y gestionar las diversas solicitudes presentadas por nuestros asociados. Destacamos que, a partir de enero de 2023, se implementaron modificaciones en el Manual de Créditos con el objetivo de optimizar nuestros procesos.


Un logro significativo en nuestra gestión fue la continuidad de la política orientada a ofrecer condiciones ventajosas a nuestros asociados para la obtención de préstamos. Hemos promocionado nuevamente el crédito "ANTICRISISMIX", un préstamo con una línea de crédito de hasta Gs. 6.000.000.000. En el mes aniversario de Coofy Ltda., se presentó nuevamente con gran aceptación el "Préstamo ESPECIAL ANIVERSARIO" con un Interés Único del 8.5%, por un monto de línea de crédito de hasta Gs. 4.000.000.000. Además, se mantuvo el "Crédito Oportuno" como una opción fija, permitiendo a los socios solicitarlo en cualquier momento, con un periodo de gracia de 6 meses para la primera cuota.

La cartera de créditos experimentó un aumento del 10,19%, resultado de la aplicación de la política antes mencionada y la incorporación de nuevos asociados, reflejo de la confianza y eficiente gestión de la Cooperativa.


Para satisfacer las necesidades crediticias de los asociados, se establecieron mecanismos que, si bien cumplen con el papel social de la Cooperativa, también resguardan sus intereses. Se reconoce la importancia de fortalecer la Cooperativa para continuar brindando servicios con solvencia, eficiencia y eficacia.

A continuación, se presentan los cuadros que detallan el comportamiento de la cartera de créditos desde el año 2006 y su composición durante el año 2023.






Eusebio Lugo
Presidente



Rubén Quiñonez
Vocal



Walter Dejesus
Secretario

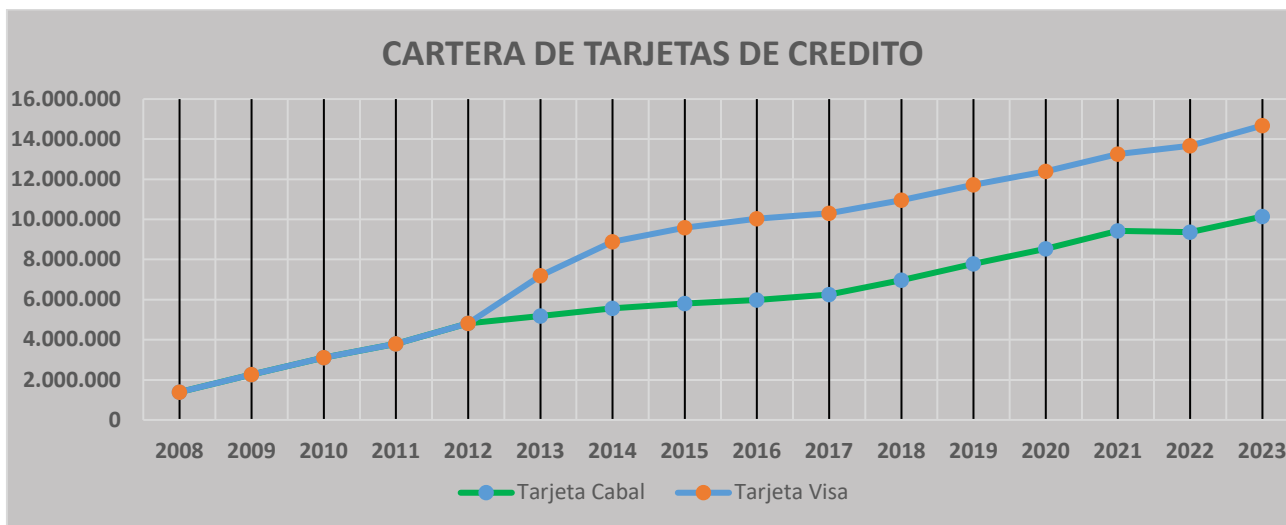
INFORME ANUAL DEL COMITÉ DE TARJETAS

Presidente : *Lic. Walter Gamarra Riquelme.*
Secretario : *Lic. Arsenio Cáceres Noguera.*
Miembro : *Ing. Christian Cuevas González.*

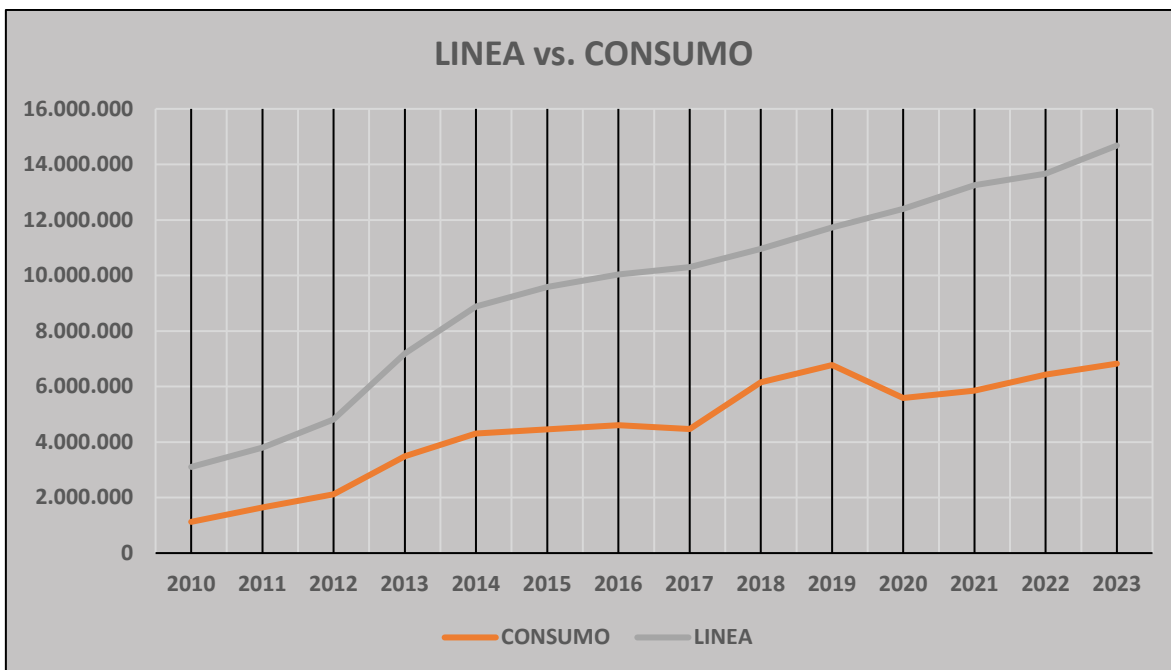
A lo largo del año 2023, se gestionaron meticulosamente todas las solicitudes relacionadas con tarjetas de crédito, débito, Combustible CARD, Súper Coofy, Salemma CARD, así como las peticiones de ampliación de líneas de crédito y solicitudes de tarjetas adicionales. Este proceso fue llevado a cabo con un análisis exhaustivo, siempre velando por los intereses de nuestra cooperativa. Dentro de la esfera de su competencia, se evaluaron estrategias, dando continuidad a proyectos clave, como la oferta de mercaderías en diez cuotas sin interés a través de la tarjeta de crédito Cabal.

A lo largo de 51 reuniones llevadas a cabo durante el año, se realizaron análisis estratégicos, consolidando proyectos y tomando decisiones que fortalecieron la posición de la cooperativa en el mercado financiero. Al cierre del ejercicio 2023, se obtuvieron los siguientes resultados.

Tarjetas	Año 2008	Año 2010	Año 2012	Año 2014	Año 2016	Año 2018	Año 2020	Año 2022	Año 2023
Tarjeta Cabal	1.388.500	3.103.000	4.810.500	5.567.500	5.989.000	6.977.000	8.541.000	9.364.500	10.141.500
Tarjeta Visa	0	0	0	3.313.000	4.043.000	3.984.500	3.857.200	4.301.500	4.538.000

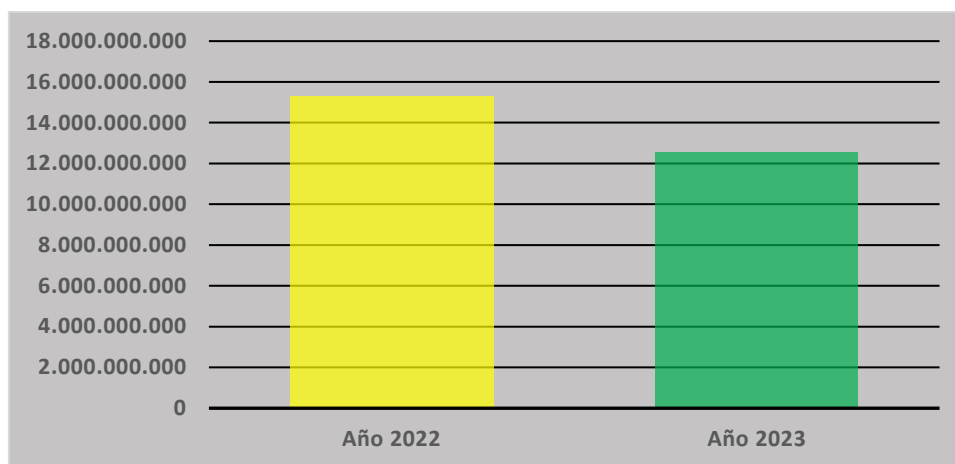


Comparativo líneas Vs. Consumo (en mill)								
Año	2010	2012	2014	2016	2018	2020	2022	2023
Cartera	1.125.293	2.116.195	4.308.836	4.602.428	6.150.161	5.588.058	6.421.974	6.823.548
Línea	3.103.000	4.810.500	8.880.500	10.032.000	10.961.500	12.398.200	13.666.000	14.679.500



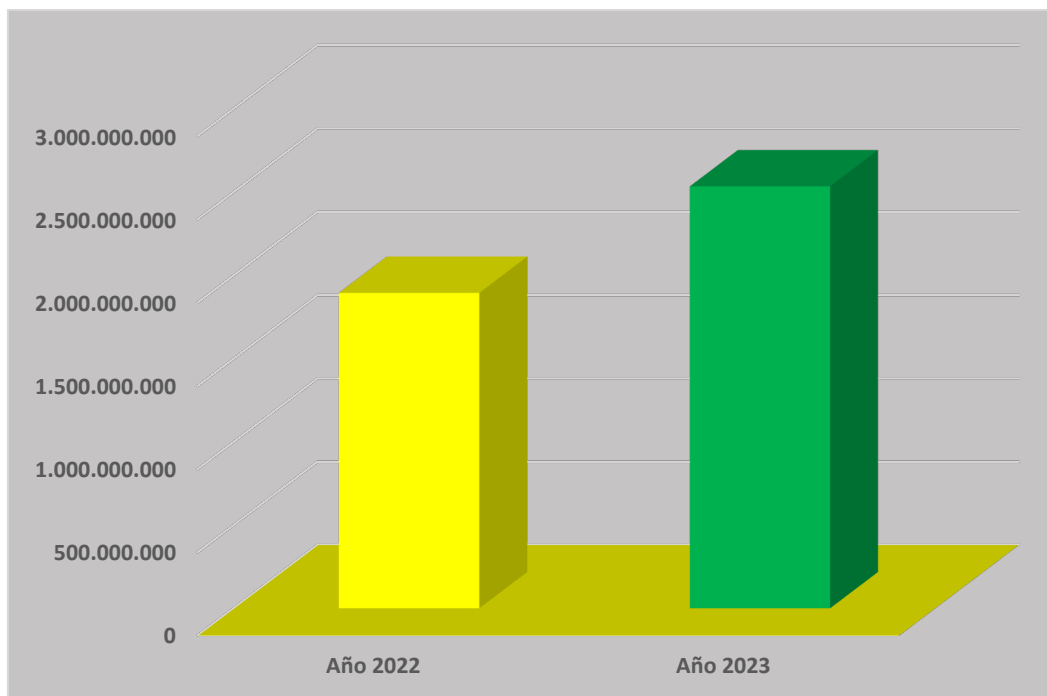
TARJETA DE DÉBITO ÚNICA

Consumos Tarjeta de Débito Única			
Año 2022	Año 2023	Diferencia	Porcentaje
15.298.577.855	12.541.475.266	-2.757.102.589	-18,02%



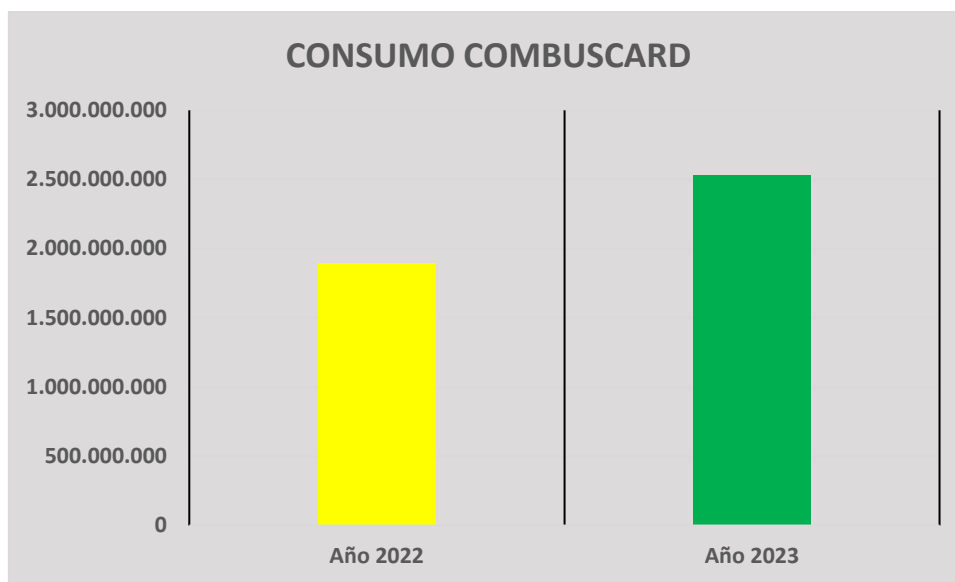
CONSUMOS COMBUS CARD

<i>Tarjetas</i>	<i>Año 2022</i>	<i>Año 2023</i>	<i>Diferencia</i>	<i>Porcentaje</i>
Totales	1.895.096.618	2.534.342.918	639.246.300	33,73%



CONSUMOS SUPER COOFY

<i>Comparativo Super Coofy</i>				
<i>Tarjetas</i>	<i>Año 2022</i>	<i>Año 2023</i>	<i>Diferencia</i>	<i>Porcentaje</i>
Totales	4.880.723.688	6.649.720.786	1.768.997.098	36,24%



Al concluir el ejercicio, es imprescindible destacar el arduo esfuerzo y el profesionalismo demostrado por el equipo de Tarjetas. Han demostrado una notable capacidad para adaptarse a las diversas normativas y estrategias emanadas del Consejo de Administración. La creciente participación de usuarios de Tarjetas, evidenciada a través de los datos presentados, refleja su sólido compromiso con la COOFY.


El Comité de Tarjetas desea expresar su sincero agradecimiento por la confianza depositada por parte del Consejo de Administración, los Socios y los dedicados funcionarios de nuestra apreciada cooperativa. Este reconocimiento reafirma nuestro compromiso constante de brindar un servicio de calidad y de contribuir al crecimiento y éxito continuo de la cooperativa.



.....
Arsenio Cáceres
Secretario



.....
Ing. Christian Cuevas
Vocal




.....
Walter Gamarra
Presidente

BALANCE GENERAL AL 31 DE DICIEMBRE DE 2023				
Comparativo con el ejercicio 2022				
(Expresado en guaraníes)				
		Nota	31/12/2023	31/12/2022
ACTIVOS				
Activos Corrientes				
	Efectivo y equivalente de efectivo	Nota 5	15.951.662.424	11.849.840.121
	Inversiones temporales			
	Cuentas por cobrar comerciales	Nota 3.3	60.676.571.016	61.868.335.402
	Otros créditos	Nota 3.11	2.335.239.714	2.878.868.441
	Inventarios	Nota 3.11	2.147.077.450	5.431.090.750
	Total activos corrientes		81.110.550.604	82.028.134.714
Activos no Corrientes				
	Otros créditos	Nota 3.10	1.430.640.705	1.847.948.271
	Cuentas por cobrar comerciales	Nota 3.3	66.990.829.467	52.279.980.746
	Inversión en asociadas	Nota 3.11	5.195.321.630	2.155.424.950
	Propiedades, planta y equipo/Bienes de uso, neto	Nota 3.9	7.061.375.833	6.521.459.450
	Activos disponibles para la venta			-
	Activos intangibles			-
	Goodwill			-
	Total activos no corrientes		80.678.167.635	62.804.813.417
	Total Activos		161.788.718.239	144.832.948.131
PASIVOS Y PATRIMONIO NETO				
Pasivos corrientes				
	Cuentas por pagar comerciales	Nota 3.14	27.110.313.675	20.757.951.319
	Préstamos a corto plazo	Nota 3.14	14.421.170.041	12.413.026.871
	Porción corriente de la deuda a largo plazo			-
	Remuneraciones y cargas sociales a pagar	Nota 3.17	541.787.576	467.381.501
	Impuestos a pagar			-
	Provisiones	Nota 3.17	50.341.311	47.541.311
	Otros pasivos corrientes	Nota 3.19	5.037.861.654	4.641.311.926
	Total Pasivos Corrientes		47.161.474.257	38.327.212.928
Pasivos no corrientes				
	Préstamos a largo plazo y Ahorros de Socios	Nota 3.14	85.196.864.802	9.079.927.004
	Otros pasivos no corrientes	Nota 3.8	65.580.312	43.226.586
	Total pasivos no corrientes		85.262.445.114	79.123.153.590
	Total Pasivos		132.423.919.371	117.450.366.518

Patrimonio Neto			
Capital integrado	Nota 4.1	21.740.957.197	20.327.429.684
Reserva de revalúo	Nota 4.1		827.697.856
Reserva legal	Nota 4.1	2.979.911.704	2.697.892.802
Reservas estatutarias	Nota 4.1	1.684.483.338	659.372.251
Reservas facultativas	Nota 4.1	50.000.000	50.000.000
Diferencia transitoria por conversión	Nota 4.1		-
Resultados acumulados	Nota 4.1	2.909.446.629	2.820.189.020
Subtotal	Nota 4.1	29.364.798.868	27.382.581.613
Interés minoritario			-
Total Patrimonio Neto		29.364.798.868	27.382.581.613
Total Pasivos y Patrimonio Neto		161.788.718.239	144.832.948.131
Las notas que se acompañan forman parte integrante de estos estados.			

ESTADO DE RESULTADOS POR EL EJERCICIO AL 31 DICIEMBRE DE 2023		
Comparativo con el ejercicio anterior		
(Expresado en guaraníes)		
	31/12/2023	31/12/2022
Ventas de mercaderías	4.312.664.703	3.922.854.490
Costo de ventas	(3.858.055.312)	(3.511.495.283)
Utilidad bruta	454.609.391	411.359.207
Costos Financieros	(6.353.275.925)	(5.124.798.896)
Gastos administrativos	(9.177.102.516)	(7.102.300.045)
Otros ingresos no operativos	544.337.735	910.168.316
Resultado operativo	(14.531.431.315)	(10.905.571.418)
Ingresos financieros - neto	26.127.940.066	21.742.456.082
Gastos financieros - neto	(8.687.062.122)	(8.016.695.644)
Utilidad Neta	2.909.446.629	2.820.189.020
Impuesto a la renta	-	-
Utilidad/(Pérdida) neta del ejercicio	2.909.446.629	2.820.189.020


 Lic. Eusebio Lugo
 Consejo de Administración
 TESORERO
 COOP4 Ltda.


 Abog. Aldo Cabilla
 PRESIDENTE
 JUNTA DE VIGILANCIA
 COOP4 Ltda.


 Lic. Walter Camarero
 Presidente Consejo de Administración
 COOP4 Ltda.


 Lic. Carlos Ramón Valdez
 Gerente General
 COOP4 Ltda.


 Lic. Carlos Ramón Valdez
 Gerente General
 COOP4 Ltda.

NOTA DE LOS ESTADOS CONTABLES
AL 31 DICIEMBRE 2023
NOTA 1.

DEL ENTE

La Cooperativa Multiactiva de Ahorro, Crédito y Servicios de funcionarios de la Entidad Binacional Yacyreta (COOFY LTDA) fue constituida el 12 de diciembre de 2005 y reconocida su personería jurídica por el INCOOP según Res. 1446/06 de fecha 29 de marzo del 2006, e inscrita bajo número 1.000 en Registro de Cooperativas.

La cooperativa se rige por las disposiciones contenidas en su Estatuto Social y por lo previsto en la Ley 438/94 de Cooperativas y su Decreto Reglamentario Nro. 14.052 del 3 de julio de 1996. El Estatuto Social fue modificado según Asamblea General Extraordinaria Acta Nro. 19/17 de fecha 09 de abril del año 2017 y homologada por Res. Nro.16.488 /17 del INCOOP de fecha 08/08/2017.

Domicilio

El domicilio legal de la Cooperativa queda fijado en la ciudad de Ayolas, Centro Administrativo de la EBY Villa Permanente. La cooperativa podrá instalar oficinas, sucursales, puestos de servicios y agencias en cualquier lugar del territorio nacional.

De sus Fines, Objetivos y Principios:

Fines

Los fines que como empresa socio económico persigue, dentro del régimen cooperativo son:

- a) Promover la cooperación para el mejoramiento de las condiciones económicas, sociales, culturales de sus socios;
- b) Desarrollar políticas de cooperación y de asistencia técnica hacia otras cooperativas;
- c) Fomentar el espíritu de solidaridad y ayuda mutua entre los asociados para crear conciencia Cooperativa;
- d) Colaborar con los organismos oficiales y/o privados en todo cuanto redunde en beneficio de la economía nacional.

Objetivos

- a) Fomentar y estimular la práctica del ahorro entre sus socios.
- b) Proveer recursos financieros a los socios y grupos de socios para el fomento de actividades y de proyectos específicos, generadores de beneficios sociales y económicos.
- c) Fomentar el empleo de tecnología que conduzca al incremento de la producción, la productividad y al mejoramiento de las condiciones de trabajo de los socios y la cooperativa.
- d) Prestar toda clase de servicios a facilitar el ejercicio profesional u ocupación laboral de sus socios y aumentar el bienestar familiar.
- e) Genera fuentes de trabajo o de empleos para socios y familiares.
- f) Implementar proyectos y planes orientados a la perseverancia y mejoramiento del ecosistema, con miras a posibilitar que las personas habiten en un ambiente saludable y ecológicamente equilibrada.

PRINCIPIOS

- a) Libre adhesión y retiro voluntario de socios;
- b) Control democrático traducido en igualdad de derechos y obligaciones de los socios, sin tomar en consideración el monto de sus aportes de capital;
- c) Neutralidad en materia política partidaria y movimentista, confesión religiosa, raza o nacionalidad.
- d) Limitación de interés al capital aportado por los socios;
- e) Distribución o lucrativa de excedente y en proporción a la utilización por los socios de acuerdo con los servicios de la cooperativa.
- f) integración Cooperativa;
- g) Fomentar la educación de cooperativa como medio de promoción del desarrollo integral de la comunidad.

NOTA 2.

PRINCIPALES POLÍTICAS CONTABLES

2.1 Base de preparación de los Estados Contables.

Los Estados Contables incluyen todos los procedimientos normales del cierre del semestre de acuerdo con las normas contables y normativas dictadas por el Instituto Nacional de Cooperativas.

2.2 Moneda de cuenta

Los Estados Contables de la Cooperativa Multiactiva de Ahorro, Crédito y Servicios de funcionarios de la Entidad Binacional Yacyreta (COOFY LTDA). Son expresados en guaraníes, moneda oficial del Paraguay.

2.3 Reconocimiento de Ingresos y Gastos

Los ingresos en concepto de intereses sobre cartera de préstamos son reconocidos contablemente en función al principio de lo devengado.

Los demás ingresos percibidos se reconocen contablemente en el momento de su ingreso efectivo.

Los gastos son reconocidos contablemente mediante provisiones y provisiones, aplicando también el principio de lo devengado.

NOTA 3.

3.1 Valuación de la moneda extranjera

No aplica.

3.2 Posición en moneda extranjera

No aplica.

3.3 Cartera de créditos

La cartera de créditos ha sido valuada de acuerdo con lo dispuesto por el Marco General de Regulación y Supervisión de Cooperativas.

- Los deudores han sido clasificados en cinco categorías de riesgo.
- Se han constituido las provisiones necesarias para cubrir las eventuales pérdidas que pueden derivarse de la no recuperación de la cartera.
- La morosidad y las provisiones constituidas sobre préstamos de dudoso cobro se muestran el siguiente cuadro.

A) Previsión sobre carteras de créditos al 31/12/2023

La cartera de créditos está conformada por diversos tipos de créditos que están clasificados por los días de mora según lo dispuesto en el Marco Regulatorio de la Incoop.

CLASIFICACIÓN DE CARTERA DE CREDITOS Y PREVISIONES. CARTERA TOTAL						Fecha:31/12/2023		
Categoría	DEFINICIÓN	% de Provisiones a Aplicar	Saldo contable antes de provisiones	Aportes	CAUCION AHORRO	Garantías Hipotecaria	Previsiones a Aplicar	
A	Saldo de Préstamos cuyos pagos se encuentran al día.	0	107.518.902.649	20.613.411.675	0	0	0	
B	Saldo de Préstamos con atrasos desde 1 día y hasta 30 días.	0	1.192.787.638	0	0	112.961.293	0	
C	Saldo de Préstamos con atrasos desde 31 días y hasta 60 días.	0	1.060.653	0	0	0	0	
D	Saldo de Préstamos con atrasos desde 61 días y hasta 90 días.	5	923.536.340	162.495.458	0	0	38.052.044	
E	Saldo de Préstamos con atrasos desde 91 días y hasta 150 días.	30	1.465.869.526	125.228.765	0	790.330.564	165.093.059	
F	Saldo de Préstamos con atrasos desde 151 días y hasta 240 días.	50	614.224.844	114.325.280	0	226.788.109	136.555.728	
G	Saldo de Préstamos con atrasos desde 241 días y hasta 360 días.	80	1.820.886.667	185.486.829	524.280	0	1.307.900.446	
H	Saldo de Préstamos con atrasos mayores a 361 días.	100	1.833.461.822	422.746.277	0	483.883.277	926.832.268	
TOTAL GENERAL			115.370.730.139	21.623.694.284	524.280	1.613.963.243	2.574.433.545	

B) Previsión sobre tarjetas al 31/12/2023

CLASIFICACION DE TARJETAS					Fecha:31/12/2023		
Categoría	DEFINICIÓN	% de Provisiones a Aplicar	Total cartera	Total Mora	Aporte Integrado	A Previsionar	Prevision
A	Saldo de Préstamos cuyos pagos se encuentran al día.	0	6.759.428.271	0	0	0	0
B	Saldo de Préstamos con atrasos desde 1 día y hasta 30 días.	0	23.188.087	2.221.067	0	23.188.087	0
C	Saldo de Préstamos con atrasos desde 31 días y hasta 60 días.	0	168.434.630	26.221.000	0	168.434.630	0
D	Saldo de Préstamos con atrasos desde 61 días y hasta 90 días.	5	80.864.988	16.167.000	0	80.864.988	4.043.249
E	Saldo de Préstamos con atrasos desde 91 días y hasta 150 días.	30	30.992.111	12.911.691	0	30.992.111	9.297.633
F	Saldo de Préstamos con atrasos desde 151 días y hasta 240 días.	50	73.973.319	41.283.000	0	73.973.319	36.986.660
G	Saldo de Préstamos con atrasos desde 241 días y hasta 360 días.	80	85.103.200	81.311.394	0	85.103.200	68.082.560
H	Saldo de Préstamos con atrasos mayores a 361 días.	100	368.673.204	364.778.622	117.262.913	251.410.291	251.410.291
TOTAL GENERAL			7.590.657.810	544.893.774	117.262.913	713.966.626	369.820.393

La cartera de tarjetas está conformada por:

Tarjetas de créditos:

- ✓ Tarjeta Cabal Gs 4.142.870.119
- ✓ Tarjeta Visa Gs 2.680.678.167

Tarjetas de Servicios:

- ✓ Tarjeta Combucard Gs. 43.071.162
- ✓ Tarjeta Súper Coofy Gs 720.338.467
- ✓ Tarjeta Súper Salem Gs. 3.699.895

Las cuentas a cobrar comerciales a corto plazo se integran como sigue:

		En miles de guaraníes	
		31/12/2023	31/12/2022
Deudores por ventas locales	Moneda Local Guaraníes	55.229.697.065	57.277.335.987
Deudores por ventas locales	Moneda Extranjera Dólares		
Deudores por ventas locales	Moneda Extranjera otros		
Deudores por ventas en el exterior	Moneda Local Guaraníes		
Deudores por ventas en el exterior	Moneda Extranjera Dólares		
Deudores por ventas en el exterior	Moneda Extranjera otros		
Deudores - Entidad relacionada	Moneda Local Guaraníes	6.466.394.398	6.185.399.128
Deudores - Entidad relacionada	Moneda Extranjera Dólares		
Deudores - Entidad relacionada	Moneda Extranjera otros		
Cheques adelantados recibidos de clientes	Moneda Local Guaraníes		
Cheques adelantados recibidos de clientes	Moneda Extranjera Dólares		
Cheques adelantados recibidos de clientes	Moneda Extranjera otros		
Cheques rechazados	Moneda Local Guaraníes		
Cheques rechazados	Moneda Extranjera Dólares		
Otros	Moneda Local Guaraníes	268.924.594	269.561.275
Otros	Moneda Extranjera Dólares		
Otros	Moneda Extranjera otros		
Menos Provisiones por tarjeta e intereses		- 1.288.445.041	- 1.863.960.988
Total		60.676.571.016	61.868.335.402

Las cuentas a cobrar comerciales a largo plazo se integran como sigue:

		En miles de guaraníes	
		31/12/2023	31/12/2022
Deudores por ventas locales	Moneda Local Guaraníes	67.731.690.884	54.588.619.083
Deudores por ventas locales	Moneda Extranjera Dólares		
Deudores por ventas locales	Moneda Extranjera otros		
Deudores por ventas en el exterior	Moneda Local Guaraníes		
Deudores por ventas en el exterior	Moneda Extranjera Dólares		
Deudores por ventas en el exterior	Moneda Extranjera otros		
Deudores - Entidad relacionada	Moneda Local Guaraníes		
Deudores - Entidad relacionada	Moneda Extranjera Dólares		
Deudores - Entidad relacionada	Moneda Extranjera otros		
Cheques adelantados recibidos de clientes	Moneda Local Guaraníes		
Cheques adelantados recibidos de clientes	Moneda Extranjera Dólares		
Cheques adelantados recibidos de clientes	Moneda Extranjera otros		
Deudores en gestión judicial	Moneda Local Guaraníes		
Deudores en gestión judicial	Moneda Extranjera Dólares		
Deudores en gestión judicial	Moneda Extranjera otros		
Cheques rechazados	Moneda Local Guaraníes		
Cheques rechazados	Moneda Extranjera Dólares		
Otros-Prestamos ex socios	Moneda Local Guaraníes	1.833.572.128	30.514.328
Otros	Moneda Extranjera Dólares		
Otros	Moneda Extranjera otros		
Menos Provisiones por créditos		(2.574.433.545)	(2.339.152.665)
Total		66.990.829.467	52.279.980.746

3.4 Previsiones sobre inversiones y disponibilidades

No aplica

3.5 Previsiones sobre bienes adjudicados o recibidos en dación de pago

No aplica

3.6 Previsiones sobre deudores por Venta

No aplica

3.7. Previsiones sobre otros activos de riesgos.

PREVISIONES SOBRE OTROS ACTIVOS DE RIESGO.					Fecha: 31/12/2023	
Categoría	DÍAS DE ANTIGÜEDAD	% de Previsiones Requeridas	Saldos	Previsiones Requeridas	Previsiones Constituidas	
	De 1 a 29 días	0% sobre el saldo		0		
1	De 30 a 60 días	25% sobre el saldo		0		
2	De 61 a 90 días	50% sobre el saldo		0		
3	Más de 90 días	100% sobre el saldo	918.624.648	918.624.648	918.624.648	
				918.624.648	918.624.648	

3.8. Previsiones sobre riesgos directos y contingentes

Se han constituido todas las provisiones necesarias para cubrir las eventuales pérdidas sobre riesgos directos y contingentes, de acuerdo con lo exigido por la Resolución INCOOP N° 499/04

El movimiento registrado durante el ejercicio en las cuentas provisiones se resume como sigue:

PREVISION PARA DESPIDO	SALDO AL INICIO	CONSTITUCION	APLICACIÓN	DESAFECTACION	31/12/2023
	43.226.586	150.000.000	127.646.274	0	65.580.312

El mismo incluye las provisiones que se encuentran expuestas en el Pasivo, como "Previsiones para Despido", al cierre del Ejercicio.

No Corrientes	31/12/2023	31/12/2022
Retencion e IVA a pagar		
Retencion Impuesto a la renta a Pagar		
Impuestos diferidos		
Otros ingresos diferidos		
Otros Pasivos con Entidades relacionadas		
Previsiones para contingencias/Indemnizaciones y despidos		
Fondos de la empresa	65.580.312	43.226.586
Total	65.580.312	43.226.586

3.9. Propiedad, Planta y Equipo

Valuación de los Bienes de Uso

Los Bienes del activo fijo se incorporan al costo de adquisición y son revaluados anualmente en base a los coeficientes de actualización suministrados por el Ministerio de Hacienda de Conformidad a disposiciones

contenidas en la Ley 125/91. Los bienes son depreciados utilizando el método lineal, tomando en consideración los años estimados de vida útil.

PROPIEDADES, PLANTA Y EQUIPO	
Edificios	4.144.247.357
Terrenos	242.432.580
Equipos e Instalaciones	1.589.312.509
Maquinarias y Equipos	392.487.566
Muebles de Oficina	571.393.834
Equipos y Software Informático	4.156.861.135
Rodados	550.138.686
Depreciaciones Acumuladas	-4.585.497.834
TOTAL	7.061.375.833

3.10. Cargos Diferidos

Los cargos diferidos se exponen según lo expuesto por el Marco Regulatorio.

CONCEPTO	SALDO AL INICIO	AUMENTO	APLICACIÓN	31/12/2023
Cargos Diferidos autorizados por el Incoop	1.565.492.817	0	434.850.130	1.130.642.687

Concepto	31/12/2023	31/12/2022
Garantía de Alquiler	-	-
I.V.A. Crédito fiscal	-	-
Gastos por fondo de Garantía en tarjetas	299.998.018	282.455.454
Crédito Diferido aprobados por Incoop	1.130.642.687	1.565.492.817
Total	1.430.640.705	1.847.948.271

3.11. Servicios no financieros

Debe exponerse el total de activos destinados a la prestación de servicios, así como si existen cuentas a cobrar al 31/12/2023

DESCUENTO PARA COBRAR	6.466.394.398
DEBITO EN SUSPENSO	24.528.806
DEUDORES FARMACIA	11.413.180
DEUDORES TIGO	99.447.525
GASTOS JUDICIALES POR RECUPERAR	1.165.862.215
ANTICIPO A PROVEEDORES	1.169.377.499
CREDITO FISCAL AL 10%	0
DEUDAS POR TASAS	12.421.405
FALTANTE DE CAJA	0
FALTANTE DE ENCARGADO Y TESORERIA	0
DEUDORES LINEA PERSONAL	9.145.419
DEUDORES SEGURO FUNCIONARIO	0
TOTAL	8.958.590.447

Concepto	31/12/2023	31/12/2022
Anticipos a proveedores	1.169.377.499	1.802.519.632
I.V.A. Crédito fiscal	-	-
Gastos pagados por adelantado	-	-
Anticipo Impuesto a la Renta	-	-
Retención Impuesto a la Renta	-	-
Retención Impuesto al Valor agregado	-	-
Gastos Judiciales a recuperar	1.165.862.215	1.076.348.809
Total	2.335.239.714	2.878.868.441

❖ Existencias

Los bienes de cambio están compuestos de la siguiente manera:

Concepto	En miles de guaraníes	
	31/12/2023	31/12/2022
Mercaderías	2.067.329.798	5.353.317.166
Productos terminados	-	-
Productos en proceso	-	-
Materia prima	-	-
Plásticos en stock	79.747.652	77.773.584
(-) Previsión para desvalorización y deterioro de inventario		
Total	2.147.077.450	5.431.090.750

❖ Inversiones

Las inversiones en sociedades donde no se ejerce control se describen a continuación

Periodo	31/12/2023	31/12/2022
Total Inversión	5.195.321.630	2.155.424.950

a) Datos sobre la sociedad:

			2023
Nombre de Sociedad	RUC	Cantidad de acciones	Total
Aportes en Colecta	80095945-0	950	1.805.440.278
Acciones en panal	80025239-0	1760	2.992.000.000
Aportes en Credicoop	80001143-0		26.783.767
Aportes en Cooperativa Universitaria	8000958-4		347.917.787
Aportes en Cooperativa del Sur	80003337-0		23.179.798

3.12. Limitaciones a la libre disponibilidad de los activos o del patrimonio y cualquier restricción al derecho de propiedad.

No aplica

3.13. Garantías otorgadas respecto a pasivos.

No aplica

3.14. Deudas financieras

La cooperativa tiene al cierre del **31 DICIEMBRE 2023**, la siguiente cartera de ahorros de socios:

DESCRIPCION	CORTO PLAZO	LARGO PLAZO
AHORRO A LA VISTA	7.791.317.858	0
AHORRO A PLAZO FIJO	14.978.768.730	48.269.452.191
AHORRO A PLAZO FIJO PERS. JURIDICAS	3.500.000.000	0
AHORRO PROGRAMADO	792.566.875	612.586.073
CIRCULO DE AHORRO A19	0	969.000.000
CIRCULO DE AHORRO A20	0	1.392.893.158
CIRCULO DE AHORRO A21	0	1.247.709.382
CIRCULO DE AHORRO A22		290.485.900
SUB TOTALES	0	0
TOTAL, GENERAL	27.062.653.463	52.782.126.704
TOTAL:		79.844.780.167

Igual con el siguiente pasivo financiero:

DESCRIPCION	CORTO PLAZO	LARGO PLAZO
PRESTAMO BANCO CONTINENTAL	3.774.913.008	1.052.196.601
COOP. UNIVERSITARIA	4.162.295.408	7.538.120.503
BANCOOP	3.500.000.004	2.499.999.995
COOP DEL SUR	476.721.193	
COOP SAN LORENZO	779.818.684	0
PRESTAMO AFD	1.727.421.744	1.324.420.999
BOLSA DE VALORES	0	20.000.000.000
TOTAL GENERAL	14.421.170.041	32.414.738.098
TOTAL		46.835.908.139

Las cuentas por pagar comerciales se componen como sigue:

Corrientes	Indicación de Moneda	31/12/2023	31/12/2022
Proveedores - Entidades Relacionadas		0	0
Otros proveedores del exterior		-	0
Proveedores locales	Guaranies	47.660.212	37.843.649
Deudas Financieras con socios - Ahorros	Guaranies	27.062.653.463	20.720.107.670
Total cuentas a pagar por comerciales		27.110.313.675	20.757.951.319

No Corrientes	Indicación de Moneda	31/12/2023	31/12/2022
Proveedores - Entidades Relacionadas			
Otros proveedores del exterior			
Proveedores locales			
Deudas Financieras con socios - Ahorros		52.782.126.704	46.943.156.431
Total cuentas a pagar por comerciales		52.782.126.704	46.943.156.431

3.15. Distribución de créditos y compromisos por intermediación financiera según su vencimiento.

COMPROMISOS FINANCIEROS MES DE DICIEMBRE 2023

CONCEPTO	30 DIAS	31 A 180 DIAS	181 HASTA 1 AÑO	MAS DE 1 AÑO HASTA 3 AÑOS	MAS DE 3 Años	TOTAL
COOPERATIVA UNIVERSITARIA	363.447.169	2.132.401.062	4.127.726.523	5.076.841.157	0	11.700.415.911
BANCO CONTINENTAL	324.287.504	1.999.353.589	2.051.798.508	451.670.008	0	4.827.109.609
BANCOOP	291.666.667	1.750.000.002	3.500.000.004	458.333.326	0	5.999.999.999
COOP. DEL SUR	66.176.287	410.544.906	0	0		476.721.193
COOP. SAN LORENZO	108.649.507	671.169.177	0	0	0	779.818.684
BOLSA DE VALORES	0	0	0	20.000.000.000	0	20.000.000.000
PRESTAMO AFD	143.951.812	863.710.872	1.701.380.073	342.799.986	0	3.051.842.743
TOTAL COMPROMISOS FINANCIEROS	1.298.178.946	7.827.179.608	11.380.905.108	26.329.644.477	0	46.835.908.139

COMPROMISOS FINANCIEROS DICIEMBRE 2023							
CONCEPTO	30 DIAS	90 DIAS	180 DIAS	181 HASTA 1 AÑO	MAS DE 1 AÑO HASTA 3 AÑOS	MAS DE 3 Años	TOTAL
CREDITOS VIGENTES	3.828.291.245	10.439.980.979	22.630.048.001	33.779.018.385	42.506.690.046	2.186.701.483	115.370.730.139

COMPROMISOS FINANCIEROS DE AHORRO MES DE DICIEMBRE 2023

Concepto	Monto
AHORRO A LA VISTA	7.791.317.858
A 30 DIAS	1.718.463.276
DE 31 A 180 DIAS	5.035.623.714
DE 181 HASTA 1 AÑO	22.186.713.211
MAS DE 1 AÑO HASTA 3 AÑOS	43.112.662.108
MAS DE 3 AÑOS	0
Total	79.844.780.167

3.16. Concentración de cartera de préstamos y ahorros de socios.

- a) Debe exponerse la distribución de la Cartera total entre los mayores deudores.

Concentración de la Cartera de Créditos por Socios	
Fecha:31/12/2023	
Número de Socios	Montos
Mayor Deudor	2.825.616.915
2° Mayor Deudor	1.405.898.174
3° Mayor Deudor	1.403.534.673
4° Mayor Deudor	1.403.534.673
5° Mayor Deudor	1.403.534.673
6° Mayor Deudor	1.403.534.673
7° Mayor Deudor	1.064.494.909
8° Mayor Deudor	993.290.499
9° Mayor Deudor	921.260.953
10 Mayores Deudores	13.741.038.512
20 Mayores Deudores	21.005.488.988
50 Mayores Deudores	33.066.948.730
100 Mayores Deudores	45.676.416.512
Demás Deudores	69.694.313.627
Total de Cartera	115.370.730.139

b) Debe exponerse la distribución de Cartera de Ahorros de socios entre los mayores ahorristas.

Concentración de Ahorros por Socios.		Concentración de Ahorros a Plazos por Socios.		Concentración de Ahorros a la Vista por Socios.	
Fecha:31/12/2023		Fecha:31/12/2023		Fecha: 31/12/2023	
Número de Socios	Montos	Número de Socios	Montos	Número de Socios	Montos
Mayor Ahorrista	3.431.975.602	Mayor Ahorrista	3.300.000.000	Mayor Ahorrista	344.048.054
2° Mayor Ahorrista	2.950.001.616	2° Mayor Ahorrista	2.950.000.000	2° Mayor Ahorrista	339.417.454
3° Mayor Ahorrista	2.904.048.054	3° Mayor Ahorrista	2.560.000.000	3° Mayor Ahorrista	284.869.779
4° Mayor Ahorrista	2.456.300.570	4° Mayor Ahorrista	2.400.000.000	4° Mayor Ahorrista	254.498.379
5° Mayor Ahorrista	2.290.158.606	5° Mayor Ahorrista	2.175.390.307	5° Mayor Ahorrista	202.755.555
6° Mayor Ahorrista	2.209.546.263	6° Mayor Ahorrista	2.137.000.003	6° Mayor Ahorrista	189.454.115
7° Mayor Ahorrista	1.968.869.779	7° Mayor Ahorrista	1.825.000.000	7° Mayor Ahorrista	163.330.743
8° Mayor Ahorrista	1.849.155.879	8° Mayor Ahorrista	1.684.000.000	8° Mayor Ahorrista	160.196.078
9° Mayor Ahorrista	1.685.257.579	9° Mayor Ahorrista	1.430.759.200	9° Mayor Ahorrista	153.158.603
10 Mayores Ahorristas	22.908.644.691	10 Mayores Ahorristas	21.587.149.510	10 Mayores Ahorristas	2.234.190.718
20 Mayores Ahorristas	33.130.696.498	20 Mayores Ahorristas	31.491.434.547	20 Mayores Ahorristas	3.427.669.947
50 Mayores Ahorristas	52.703.078.645	50 Mayores Ahorristas	50.333.141.551	50 Mayores Ahorristas	5.311.490.042
100 Mayores Ahorristas	66.872.318.551	100 Mayores Ahorristas	62.774.159.941	100 Mayores Ahorristas	6.975.254.985
Demás Ahorristas	9.472.461.616	Demás Ahorristas	1.879.213.928	Demás Ahorristas	4.716.151.313
Total de Cartera	76.344.780.167	Total de Cartera	64.653.373.869	Total de Cartera	11.691.406.298

La concentración de ahorro a plazo va incluida con el saldo de ahorro programado, así como la concentración de ahorro a la vista incluye el saldo de círculo de ahorro

c) Debe exponerse la distribución de Cartera de Ahorros de Personas Jurídicas entre ahorristas

Concentración de Ahorros a Plazos Pers. Jurídicas	
	Fecha:31/12/2023
Número de Socios	Montos
Mayor Ahorrista	3.000.000.000
2° Mayor Ahorrista	500.000.000
3° Mayor Ahorrista	
4° Mayor Ahorrista	
10 mayores Ahorristas	0
20 mayores Ahorristas	0
50 mayores Ahorristas	0
100 mayores Ahorristas	0
Demás Ahorristas	0
Total, de Cartera	3.500.000.000

3.17. Provisiones.

Se exponen las provisiones constituidas al 31/12/2023

Remuneraciones y cargas sociales a pagar	31/12/2023	31/12/2022
Sueldo y otras remuneraciones a pagar	7.200.000	9.000.000
Aportes y retenciones a pagar	510.095.643	437.939.494
Remuneraciones al personal superior a pagar	0	0
Beneficio a pagar ips	24.491.933	20.442.007
Total	541.787.576	467.381.501

Provisiones	31/12/2023	31/12/2022
Alquileres a Pagar		
Servicios Basicos a Pagar		
Honorarios Profesionales a Pagar	50.341.311	47.541.311
Excedentes a distribuir	0	
Total	50.341.311	47.541.311

3.18. Ingresos Diferidos

No aplica.

3.19. Fondos

La Cooperativa, a más de los fondos estipulados por la ley, mantiene fondos especiales creados por Asamblea para fines específicos. El total de fondos constituidos **31/12/2023**

FONDOS	31/12/2023
Fondo de Solidaridad	1.533.914.427
Fondo de Educación	361.852.589
Fondo de Construcción	12.076.896
Fondo de Gastos Administrativos	55.500.752
Fondo de Protección Prestamos	1.820.894.504
Previsión Riesgos Varios	549.792.589
TOTAL	4.334.031.757

Corrientes	31/12/2023	31/12/2022
Retencion e IVA a pagar	0	0
Retencion Impuesto a la renta a Pagar		
Impuestos diferidos		
Otros ingresos diferidos (detallar cuenta)		
Otros Pasivos con Entidades relacionadas	703.829.897	969.452.068
Previsiones para contingencias/Indemnizaciones y despidos		
<i>Fondos de la empresa</i>	4.334.031.757	3.671.859.858
Total	5.037.861.654	4.641.311.926

NOTA 4.

PATRIMONIO

4.1-Evaluación del patrimonio.

- Evolución del patrimonio al **31/12/2023**

PATRIMONIO NETO	31/12/2022	31/12/2023
Capital Social	20.327.429.684	21.740.957.197
Reserva	2.697.892.802	2.979.911.704
Revalúo Revaluó	827.697.856	0
Reserva Institucional	659.372.251	1.684.483.338
Donaciones de Capital	50.000.000	50.000.000
Resultado del Ejercicio	2.820.189.020	2.909.446.629
Total, Patrimonio Neto	27.382.581.613	29.364.798.868

NOTA 5

DISPONIBILIDADES

El saldo de este rubro al 31 de DICIEMBRE está compuesto por fondos disponibles en poder de la Entidad, como así también en los Bancos de plaza, a libre disposición y sin restricción alguna.

a) Caja.

Representa los fondos con que se maneja la Cooperativa.

Efectivo y Cheque a Depositar	0
Fondo Fijo	280.000.000
Fondo de Cajero	3.562.910.000
Depósitos ahorro Investor	2.009.830.841
TOTAL	5.852.740.841

b) Bancos

Representa los fondos que dispone la Cooperativa tanto en cuenta corriente como en la caja de ahorro, en los Bancos de plaza. El saldo está compuesto, en guaraníes, por:

DEPÓSITOS EN BANCOS.				Fecha: 31/12/2023	
BANCOS	Cuenta Corriente	A la vista	Hasta 30 días de plazo	Mayores a 30 días	Monto total
BANCO CONTINENTAL	50.000.000				50.000.000
BANCO ITAPUA-RIO	28.376.457				28.376.457
BBVA	13.349.314				13.349.314
SUDAMERIS	3.239.977				3.239.977
BANCO DE FOMENTO	2.166.579.222				2.166.579.222
BANCOOP	619.640.199				619.640.199
BANCO INTERFISA	565.831.779				565.831.779
BANCO BASA	644.152.242				644.152.242
AHORRO BANCO INTERFISA		83.285.566			83.285.566
AHORRO BANCO BASA		42.215.401			42.215.401
AHORRO BANCO CONTINENTAL		5.279.503.520			5.279.503.520
TOTAL	4.091.169.190	5.405.004.487		0	9.496.173.677

c) Depósitos a la Vista Sector Cooperativo

Representa los fondos que dispone la Cooperativa en la Caja de Ahorro Vista. El saldo está compuesto, en guaraníes, por:

Concentración de Depósitos en Cooperativas.			Fecha: 31/12/2023	
CUENTAS EN COOPERATIVAS	A la vista	Hasta 30 días de plazo	Mayores a 30 días	Monto total
UNIVERSITARIA	489.773.028			489.773.028
COOP DEL SUR.	1.698.553			1.698.553
CENCOPAN	111.276.325			111.276.325
TOTAL	602.747.906	0	0	602.747.906

La composición de la cuenta es la siguiente:

Concepto	31/12/2023	31/12/2022
Caja	280.000.000	140.000.000
Recaudaciones a depositar	0	0
Bancos Locales - Moneda local Guaraníes	10.098.921.583	7.260.478.470
Bancos Locales - Moneda extranjera Dólares	0	0
Bancos Locales - Moneda extranjera otros	0	0
Bancos en el Extranjero - Moneda extranjera Dólares	0	0
Depositos en cooperativas y otras instituciones	5.572.740.841	4.449.361.651
Total	15.951.662.424	11.849.840.121

NOTA 6.

Hechos posteriores al cierre del Ejercicio.

NO EXITEN.

INFORME DE LA JUNTA DE VIGILANCIA

PRESIDENTE	: Abog. Aldo Cubilla
SECRETARIO	: Sr. Edgar Arias
VOCAL TITULAR	: Sr. Ignacio Báez
VOCAL SUPLENTE	: Ing. Christian Cuevas González
VOCAL SUPLENTE	: Sr. Efrén Santander Vera

Estimados Socios/as:

De acuerdo con lo establecido en el artículo 76, inc. d) de la Ley 438/94 de Cooperativas, y en cumplimiento del Artículo 104 del Estatuto Social, la Junta de Vigilancia presenta a consideración de la Asamblea un detallado informe sobre las actividades de control y supervisión realizadas en la dirección de la Cooperativa COOFY Ltda durante el ejercicio comprendido entre el 01 de enero y el 31 de diciembre de 2023.

En el cumplimiento de nuestras responsabilidades, la Junta de Vigilancia ha llevado a cabo una supervisión constante de las actividades de la institución. Nuestra misión es identificar cualquier error o irregularidad, brindando sugerencias y opciones para optimizar el funcionamiento administrativo y financiero de la cooperativa, todo en aras de asegurar la transparencia y la integridad.

A lo largo del año 2023, hemos trabajado como un cuerpo colegiado, siguiendo un cronograma de actividades planificado por los miembros, para abordar asuntos relacionados con el desarrollo de nuestra cooperativa. Hemos mantenido reuniones extraordinarias con los miembros del Consejo de Administración, la Gerencia y funcionarios Administrativos, con el objetivo de realizar un seguimiento minucioso en las diversas áreas de nuestra Cooperativa.

Dentro del marco de nuestras competencias, la Junta de Vigilancia ha llevado a cabo las siguientes acciones:


- Revisión mensual de los Balances y Estado de Resultados.
- Análisis trimestral de los Indicadores Financieros dispuestos y recomendados por el INCOOP.
- Control de conformidad a las funciones y atribuciones establecidas en la Ley N° 438/94, su Decreto Reglamentario N° 14.052/896, las Resoluciones del Instituto Nacional de Cooperativismo (INCOOP) y el Estatuto Social de la COOFY Ltda.
- Chequeo de solicitudes de préstamos.
- Chequeo y control de documentaciones y gestiones ante la Bolsa de Valores.
- Control trimestral de los índices de morosidad.
- Control presupuestarios y uso de los fondos de educación.
- Revisión y seguimiento para asegurar el cumplimiento de la normativa vigente.
- Revisión del cumplimiento de procedimientos administrativos.
- Seguimiento y respuesta a sugerencias de Socios.
- Verificación del inventario de existencia de mercadería del área comercial.
- Seguimiento y evaluación de casos judiciales.
- Verificación de Actas del Consejo de Administración.
- Arqueos de caja.
- Revisión quincenal de los ahorros captados por la cooperativa, verificando y evaluando si se ajustan a las exigencias actuales de la SEPRELAD.

En virtud de lo expuesto, la Junta de Vigilancia agradece a los miembros del Consejo de Administración y a todos los funcionarios de las distintas sedes por su tolerancia y predisposición al proporcionarnos la

documentación solicitada, a veces de manera sorpresiva, siempre con el fin de facilitar el trabajo de esta Junta de Vigilancia y así mantener los estándares de nuestra Cooperativa.

No menos significativo es nuestro agradecimiento a los Socios/as, quienes depositan en nosotros el bien más preciado: la confianza para salvaguardar los intereses de nuestra querida COOFY Ltda.


Este informe refleja nuestro compromiso continuo con la transparencia y el bienestar de nuestra cooperativa.



.....
Aldo Cubilla
Presidente



.....
Edgar Arias
Secretario




.....
Ignacio Báez
Vocal Titular

DICTAMEN DE LA JUNTA DE VIGILANCIA


En cumplimiento a lo establecido del Art. 76 de la Ley 438/94 y el Art. 104 Inc. (b) del Estatuto Social, la Junta de Vigilancia de la Cooperativa Multiactiva de Ahorro, Crédito y Servicios de Funcionarios de la Entidad Binacional Yacyreta, COOFY LTDA., habiendo examinado la memoria del Consejo de Administración, el Balance General y Cuadro de Resultado del Ejercicio cerrado al 31 de diciembre del 2023, esta Junta de Vigilancia se dirige a la Asamblea y presenta el siguiente Dictamen:

En nuestra opinión, basado en los trabajos realizados y el Dictamen de la Auditoría Externa, se concluye que los Estados Contables mencionados en el Balance General y Cuadro de Resultado presentados reflejan razonablemente en todos sus aspectos de importancia, la real situación patrimonial y financiera de la Cooperativa COOFY Ltda.

Por tanto, nos permitimos dictaminar favorablemente y aconsejar a esta Asamblea la aprobación de la Memoria, Balance General y Cuadro de Resultado del ejercicio fenecido al 31 de diciembre del 2023, presentado por el Consejo de Administración.



.....
Aldo Cubilla
Presidente



.....
Ignacio Báez
Vocal Titular



.....
Edgar Arias
Secretario

Fecha de Calificación: 13 de noviembre de 2023

- Calificadora: Evaluadora Latinoamericana S.A.

Perú 750 / Piso 2 - Oficina "B" / Edificio Liberty / Asunción / Paraguay.

Teléfono: (59521) 226244 Fax (59521) 228130.

e-mail: info@evaluadora.com

Entidad	Solvencia	Tendencia
Cooperativa Multiactiva de Ahorro, Crédito y Servicios de Funcionarios de la Entidad Binacional Yacyretá Ltda. (COOFY)	BBBpy	Estable

Nota: La calificación de riesgo no constituye una sugerencia o recomendación para comprar, vender, mantener un determinado valor o realizar una inversión, ni un aval o garantía de una inversión y su emisor.

Esta calificación corresponde a una entidad que no está obligada a someterse al proceso de calificación, ni está autorizada para realizar oferta pública de valores, por lo tanto esta calificación no es una información para emitir, colocar, negociar o comerciar valores.

Metodología de Calificación consultar en:

www.evaluadora.com

legal y reglamentariamente para la inscripción; y no implica de manera alguna que la Comisión Nacional de Valores exprese con ello juicio de valor acerca de la entidad, ni sobre el desenvolvimiento de la misma".

Otras anotaciones adicionales al registro: No.

Asunción, 30 de marzo de 2020.

LETICIA
MARGARITA
JARA ACOSTA

Firmado digitalmente
por LETICIA MARGARITA
JARA ACOSTA
Fecha: 2020.03.30
15:47:59 -07'00'

**Lic. Leticia Margarita Jara Acosta
Directora de la Dirección de Registro y Control**

DICTAMEN DE LA AUDITORIA EXTERNA



Russell Bedford
taking you further

Audit and business consulting services

Jejuí 1036 entre Avda. Colón y Hermandarias
T: +595 21 480 260/1
C: +595 982 887 298
E: info@russellbedford.com.py
www.russellbedford.com.py
Asunción - Paraguay

**COOPERATIVA MULTIACTIVA DE AHORRO, CREDITOS Y SERVICIOS DE
FUNCIONARIOS DE LA ENTIDAD BINACIONAL YACYRETA LTDA. "COOFY LTDA."**

DICTAMEN DE LOS AUDITORES EXTERNOS INDEPENDIENTES

**POR EL EJERCICIO FINALIZADO EL 31 DE DICIEMBRE DE 2023
COMPARATIVO AL 31 DE DICIEMBRE DE 2022**

FEBRERO DE 2024

OPINION DEL AUDITOR EXTERNO SOBRE LOS ESTADOS FINANCIEROS DEL CONTRIBUYENTE

A los Señores
Presidente y Miembros del Consejo de Administración y Junta de Vigilancia
COOPERATIVA MULTIACTIVA DE AHORRO, CREDITOS Y SERVICIOS DE FUNCIONARIOS DE LA ENTIDAD BINACIONAL YACYRETA LTDA. "COOFY LTDA."
Ayolas, Paraguay

Identificación de los estados financieros objeto de la auditoría

Hemos auditado los estados financieros adjuntos de COOPERATIVA MULTIACTIVA DE AHORRO, CREDITOS Y SERVICIOS DE FUNCIONARIOS DE LA ENTIDAD BINACIONAL YACYRETA LTDA. "COOFY LTDA." que comprenden el Balance General al 31 de diciembre de 2023 y sus correspondientes Estados de Resultado, de Evolución del Patrimonio y de Flujo de Efectivo; así como sus notas que contienen un resumen de las políticas contables significativas aplicadas y otras notas explicativas. Los Estados Financieros correspondientes al ejercicio anterior finalizados al 31 de diciembre de 2022; que se presentan a efectos comparativos, fueron auditados por nosotros, y sobre los mismos emitimos una opinión sin salvedades en fecha 08 de febrero de 2023.

Responsabilidad de la administración por los estados financieros

La administración de la Cooperativa es responsable por la preparación y presentación razonable de estos estados financieros de acuerdo con las normas, reglamentaciones e instrucciones financieras emitidas por la Superintendencia de Valores y con Normas Contables vigentes en Paraguay. Dicha responsabilidad incluye el diseño, implementación y mantenimiento de un sistema de control interno adecuado para la preparación y presentación razonable de los mismos de forma tal que estén libres de errores significativos, ya sea debido a fraude o error; la selección y aplicación de políticas contables apropiadas; y la determinación de estimaciones contables que sean razonables de acuerdo con las circunstancias.

Responsabilidad del Auditor

Nuestra responsabilidad como auditores independientes es expresar una opinión sobre estos estados financieros con base en nuestra auditoría. Efectuamos nuestra auditoría de acuerdo con normas básicas para la auditoría externa de los estados financieros de entidades fiscalizadas por la Superintendencia de Valores y Normas de auditoría dictadas por el Consejo de Contadores Públicos del Paraguay. Dichas normas requieren que cumplamos con requisitos éticos y que planifiquemos y realicemos la auditoría para obtener una seguridad razonable acerca de si los estados financieros están exentos de errores significativos. Una auditoría implica realizar procedimientos de auditoría para obtener evidencias acerca de los importes y las aseveraciones y revelaciones adecuadas efectuadas en los estados financieros. Los procedimientos seleccionados dependen del juicio del auditor, incluyendo la evaluación de los riesgos de errores significativos en los estados financieros, debido a fraude o error.

Al efectuar estas evaluaciones de riesgo, el auditor considera lo adecuado del sistema de control interno para la preparación y presentación razonable de los estados financieros de la Entidad, a fin de diseñar procedimientos de auditoría que sean apropiados en las circunstancias, pero no para el propósito de expresar una opinión sobre la eficacia del control interno de la misma. Una auditoría también incluye evaluar lo apropiado de las políticas contables utilizadas; la razonabilidad de las estimaciones contables efectuadas por el Directorio, y la evaluación de la correcta presentación de los mismos tomados en su conjunto. Consideramos que las evidencias de auditoría que hemos obtenido, son suficientes y apropiadas para sustentar, con una base razonable; nuestra opinión.

Opinión.

En nuestra opinión, los estados financieros mencionados en el primer párrafo presentan razonablemente, en todos sus aspectos significativos, la situación económica y financiera de COOPERATIVA MULTIACTIVA DE AHORRO, CREDITOS Y SERVICIOS DE FUNCIONARIOS DE LA ENTIDAD BINACIONAL YACYRETA LTDA. "COOFY LTDA." al 31 de diciembre de 2023; los resultados de sus operaciones, la evolución del patrimonio neto y las variaciones en sus flujos de efectivo por el año que terminó en esa fecha, de acuerdo con normas, reglamentaciones e instrucciones financieras emitidas por la Superintendencia de Valores y Normas de auditoría dictadas por el Consejo de Contadores Públicos del Paraguay.

Atentamente,



Dr. Luis A. Casco B.
Socio Director

Russell Bedford Paraguay
Mat. Prof. CCP N° F-65
Reg. CNV N° AE-043
Reg. INCOOP Categoría 1 N° 78/14
Reg. Cat. N° 1 auditor tributario 005/19
Reg. Auditor especializado PLA/FT - SEPRELAD s/Resol. 210/23

02 de febrero de 2024
Asunción, Paraguay

BALANCE SOCIAL COOFY LTDA.

CANTIDAD DE SOCIOS/AS AL INICIO		1.524	1.463		
CANTIDAD DE SOCIOS/AS AÑO AL CIERRE		1.549	1.524		
Dimen	Factores de Evaluacion	Año: 2023	Año: 2022	% Var.	OBS.
D1	D.1 APERTURA COOPERATIVA				
D1	A- INGRESO ASOCIADOS/AS				
D1	Meta fijada para el año	S/D	S/D	0%	
D1	Cantidad de ingreso de socios/as en el año	108	90	20%	
D1	Hombres	74	51	45%	
D1	Mujeres	33	39	-15%	
D1	18-25 años	11	6	83%	
D1	26-35 años	35	23	52%	
D1	36-45 años	39	38	3%	
D1	46-55 años	18	14	29%	
D1	56-60 años	1	5	-80%	
D1	61 y mas años	3	4	100%	
D1	Personas Juridicas (Finalidad)	1	0	0%	
D1	Solicitudes no aceptadas	0	0	0%	
D1	% del total de asociados en el año	7	6	15%	
D1	Promedio de ingreso mensual	0	0	0%	
D1	Requisito Economico exigido (Montos)				
D1	Desembolso inicial exigido a nuevos socios/as				
D1	- Cuota de ingreso no retornable	30.000	30.000	0%	
D1	- Aporte mínimo	280.000	130.000	115%	
D1	- Cuota de solidaridad	30.000	30.000	0%	
D1	- Otros (especificar)	10.000	10.000	0%	
D1	- Total	350.000	200.000	75%	
D1	Relación con el Salario mínimo legal - %	13,1%	7,8%	5,3%	
D1	B- SALIDA DE SOCIOS/AS (cantidad)				
D1	Total de salida	83	29	186%	
D1	Renuncia voluntaria . Causas	44	25	76%	
D1	Exclusion por incumplimiento estatutario	33	4	725%	
D1	Exclusion por fallecimiento	6	0	0%	
D1	Expulsion	0	0	0%	
D1	Suspension	0	0	0%	
D1	Hombres	65	20	225%	
D1	Mujeres	18	9	100%	
D1	18-25 años	1	0	0%	
D1	26-35 años	8	1	700%	
D1	36-45 años	25	9	178%	

D1	46-55 años	17	5	240%	
D1	56-60 años	11	4	175%	
D1	61 y mas años	20	10	100%	
D1	Personas Juridicas	1	0	0%	
D2	D 2. COMPOSICIÓN DE LA MEMBRESIA				
D2	Total de Asociados/as Existentes	1.549	1.524	2%	
D2	Hombres	1.051	1.046	0%	
D2	Mujeres	494	474	4%	
D2	Personas Juridicas	4	4	0%	
D2	Mujeres asociadas	494	474	4%	
D2	18-25 años	18	13	38%	
D2	26-35 años	90	80	13%	
D2	36-45 años	174	175	-1%	
D2	46-55 años	122	116	5%	
D2	56-60 años	41	41	0%	
D2	61 y mas años	49	49	0%	
D2	Hombres asociados	1051	1046	0%	
D2	18-25 años	10	6	67%	
D2	26-35 años	106	92	15%	
D2	36-45 años	347	329	5%	
D2	46-55 años	288	293	-2%	
D2	56-60 años	120	131	-8%	
D2	61 y mas años	180	195	-8%	
	Total de socios/as Urbanos	1.545	1.520	2%	
	Hombres	1.051	1.046	0%	
	Mujeres	494	474	4%	
D2	Total Socios/as Rurales	0	0	0%	
D2	Hombres	1051	1046	0%	
D2	Mujeres	494	474	4%	
D2	Antigüedad promedio de socios y socias	9,99	9,27	8%	
D2	Rango de antigüedad	1549			
D2	Menos de 1 año	41	89	-54%	
D2	de 1 a 5 años	455	432	5%	
D2	de 6 a 10 años	275	256	7%	
D2	de 11 a 15 años	400	454	-12%	
D2	de 16 a 20 años	378	293	29%	
D2	de 21 a 25 años	0	0	0%	
D2	de 26 a 30 años	0	0	0%	
D2	de 31 años y mas	0	0	0%	
D2	Grado de instrucción de la membresía				
D2	Sin instrucción	S/D	S/D	0%	

D2	Educacion Basica Escolar	S/D	S/D	0%	
D2	Educacion Media	S/D	S/D	0%	
D2	Tecnico	S/D	S/D	0%	
D2	Superior	S/D	S/D	0%	
D3	D3. DIVERSIDAD EN LA MEMBRESÍA- Ocupación				
D3	Ama de casa	0	0	0%	
D3	Docente	0	0	0%	
D3	Empleados/as	1.549	1.524	2%	
D3	Funcionarios públicos	0	0	0%	
D3	Estudiante	0	0	0%	
D3	Comerciante	0	0	0%	
D3	Profesionales	0	0	0%	
D3	Agricultor/a	0	0	0%	
D3	Productor	0	0	0%	
D3	Artesano/a	0	0	0%	
D3	Microempresarios/as.	0	0	0%	
D3	Oficios (Electricista – Plomero – Carpintero etc .)	0	0	0%	
D3	Otros (especificar)	0	0	0%	
D4	D 4 . UTILIZACION DE LOS SERVICIOS				
D4	Total de socios/as que utilizan los servicios	1.465	1.453	1%	
D4	SERVICIOS FINANCIEROS				
D4	Créditos cantidad de personas que utilizan	974	960	1%	
D4	Destino de creditos (cantidad)	5.262	4.765	10%	
D4	Consumo	5.192	4.693	11%	
D4	Vivienda	7	2	250%	
D4	Educación	0	0	0%	
D4	Salud	0	0	0%	
D4	Mpymes	63	70	-10%	
D5	Agropecuarias	0	0	0%	
D4	Otros (especificar)	0	0	0%	
D4	Clasificacion por edad y genero	974	960		3.80 5
D4	Hombres	678	668	1%	
D4	18-25 años	10	9	11%	
D4	26-35 años	55	66	-17%	
D4	36-45 años	223	212	5%	
D4	46-55 años	204	197	4%	
D4	56-60 años	82	85	-4%	
D4	61 y mas años	104	99	5%	
D4	Mujeres	296	292	1%	
D4	18-25 años	7	3	133%	
D4	26-35 años	37	46	-20%	

D4	36-45 años	117	122	-4%	
D4	46-55 años	88	77	14%	
D4	56-60 años	21	18	17%	
D4	61 y mas años	26	26	0%	
D4	Ahorros			0%	
D4	Especificar Tipos de ahorros. Tipo de moneda				
D4	A la Vista	274	127	116%	
D4	Plazo Fijo	74	67	10%	
D4	Programado	44	38	16%	
D4	Circulos	382	352	9%	
D4	Juvenil	0	0	0%	
D4	Cantidad de ahorristas moneda nacional	774	584	33%	
D4	Cantidad de ahorristas moneda extranjera	0	0	0%	
D4	Clasificacion por edad y genero				
D4	Hombres	500	360		
D4	18-25 años	17	13	31%	
D4	26-35 años	54	41	32%	
D4	36-45 años	157	105	50%	
D4	46-55 años	158	104	52%	
D4	56-60 años	60	43	40%	
D4	61 y mas años	54	54	0%	
D4	Mujeres	274	224		
D4	18-25 años	13	7	86%	
D4	26-35 años	54	48	13%	
D4	36-45 años	104	78	33%	
D4	46-55 años	63	52	21%	
D4	56-60 años	16	13	23%	
D4	61 y mas años	24	26	-8%	
D4	Tarjetas de Creditos				
D4	Clasificacion por género				
D4	Hombres	1.180	1.241	-5%	
D4	Mujeres	517	529	-2%	
D4	Tarjeta de Debito				
D4	Clasificacion por género				
D4	Hombres	584	442	32%	
D4	Mujeres	281	225	25%	
D5	D 5 . SERVICIOS NO FINANCIEROS				
D5	Servicio de Solidaridad				
D5	Tipos de servicios de solidaridad (especificar)				
D5	Subsidios a la Salud	0	0	0%	
D5	Subsidios por Maternidad	28	34	-18%	

D5	Subsidios por fallecimiento	43	43	0%	
D5	Subsidios educativos	4	1	300%	
D5	Subsidios por matrimonio	9	13	-31%	
D5	Otros - Seguro de Vida	2	4	-50%	
D5	Servicio de Sepelio	0	0	0%	
D5	Clasificacion por edad y genero				
D5	Hombres	63	67		
D5	18-25 años	0	0	0%	
D5	26-35 años	5	9	-44%	
D5	36-45 años	27	22	23%	
D5	46-55 años	16	16	0%	
D5	56-60 años	10	12	-17%	
D5	61 y mas años	5	8	-38%	
D5	Mujeres	23	28	-18%	
D5	18-25 años	0	0	0%	
D5	26-35 años	4	9	-56%	
D5	36-45 años	5	8	-38%	
D5	46-55 años	8	6	33%	
D5	56-60 años	4	1	300%	
D5	61 y mas años	2	4	-50%	
D5	Servicio Educativos	0	0	0%	
D5	Clasificacion por edad y genero				
D5	Hombres	140	25		
D5	18-25 años	53	6	783%	
D5	26-35 años	49	10	390%	
D5	36-45 años	25	6	317%	
D5	46-55 años	3	1	200%	
D5	56-60 años	9	2	350%	
D5	61 y mas años	1	0	0%	
D5	Mujeres	120	28		
D5	18-25 años	25	2	1150%	
D5	26-35 años	67	20	235%	
D5	36-45 años	22	6	267%	
D5	46-55 años	3	0	0%	
D5	56-60 años	0	0	0%	
D5	61 y mas años	3	0	0%	
D5	Otros servicios (especificar)				
D5	Clasificacion por edad y genero	0	0		
D5	Hombres	0	0		
D5	18-25 años	0	0	0%	
D5	26-35 años	0	0	0%	

D5	36-45 años	0	0	0%
D5	46-55 años	0	0	0%
D5	56-60 años	0	0	0%
D5	61 y mas años	0	0	0%
D5	Mujeres	0	0	
D5	18-25 años	0	0	0%
D5	26-35 años	0	0	0%
D5	36-45 años	0	0	0%
D5	46-55 años	0	0	0%
D5	56-60 años	0	0	0%
D5	61 y mas años	0	0	0%
D1	D1. PARTICIPACIÓN EN LAS ASAMBLEAS			
D1	ASAMBLEAS ORDINARIAS			
D1	Total de socios/as de la cooperativa al cierre del ejercicio	1.549	1.524	2%
D1	Total de socios(as) habilitados/as al momento de la convocatoria	1.208	1.129	7%
D1	Porcentaje de Hombre (habilitados)	69,03%	66%	4%
D1	Porcentaje de Mujer (habilitados)	30,87%	34%	-8%
D1	Personas Jurídicas (habilitados)	0,08%	0,35%	-77%
D1	Total de socios/as presentes en la Asamblea Ordinaria	74	108	-31%
D1	Total de socios en Asamblea Electiva	0	108	-100%
D1	Total de socios en Asamblea Deliberativa	74	108	-31%
D1	Total de asociados que han emitido su voto	0	0	0%
D1	ASAMBLEAS EXTRAORDINARIAS			
D1	Total de socios/as presentes en la Asamblea Extraordinaria	73	0	0%
D2	D2. ACCESO A CARGOS DIRECTIVOS Y ELECTIVOS			
D2	Cargos Electivos			
D2	Consejo de Administración	9	9	
D2	18-25 años	0	0	0%
D2	26-35 años	0	0	0%
D2	36-45 años	0	0	0%
D2	46-55 años	5	6	-17%
D2	56-60 años	2	1	100%
D2	61 y mas años	2	2	0%
D2	Titulares	7	7	
D2	Hombre	5	5	0%
D2	Mujer	2	2	0%
D2	Suplente	2	2	0
D2	Hombre	2	2	0%

D2	Mujer	0	0	0%
D2	Presidencia	1	1	0%
D2	Hombre	1	1	100%
D2	Mujer	0	0	0%
D2	Junta de Vigilancia	5	5	
D2	18-25 años	0	0	0%
D2	26-35 años	0	0	0%
D2	36-45 años	0	0	0%
D2	46-55 años	3	3	0%
D2	56-60 años	0	0	0%
D2	61 y mas años	2	2	0%
D2	Titulares	3	3	
D2	Hombre	3	3	0%
D2	Mujer	0	0	0%
D2	Suplente	2	2	
D2	Hombre	2	2	0%
D2	Mujer	0	0	0%
D2	Presidencia	1	1	0%
D2	Hombre	1	1	0%
D2	Mujer	0	0	100%
D2	Junta Electoral.	5	5	
D2	18-25 años	0	0	0%
D2	26-35 años	0	0	0%
D2	36-45 años	0	0	0%
D2	46-55 años	2	2	0%
D2	56-60 años	1	2	-50%
D2	61 y mas años	2	1	100%
D2	Titulares	3	3	
D2	Hombre	3	3	0%
D2	Mujer	0	0	0%
D2	Suplente	2	2	
D2	Hombre	1	1	0%
D2	Mujer	1	1	0%
D2	Presidencia	1	1	0
D2	Hombre	1	1	0%
D2	Mujer	0	0	0%
D2	Clasificacion de cargos electivos por edad	19	19	
D2	18-25 años	0	0	0%
D2	26-35 años	0	0	0%
D2	36-45 años	0	0	0%
D2	46-55 años	10	11	-9%

D2	56-60 años	3	3	0%	
D2	61 y mas años	6	5	20%	
D2	Organismos Auxiliares	13	13	0%	
D2	Comité de Educacion	3	3	0%	
D2	Comité de Credito	3	3	0%	
D2	Comité de Tarjeta de Credito	3	3	0%	
	Comité Ejecutivo	3	3		
D2	Comité de Cumplimiento	1	1	0%	
D2	Total de Directivos	32	32		
D2	Hombre	27	27	0%	
D2	Mujer	5	5	0%	
D2	Promedio de antigüedad en la dirigencia	0,0	0,0	0	
D3	D3. DEMOCRACIA EN EL TRABAJO				
D3	Mujeres trabajadoras en la cooperativa	19	20	-5%	
D3	Hombres trabajadores en la Cooperativa	21	21	0%	
D3	Mujeres con mando(Jefatura) en la cooperativa	6	7	-14%	
D3	% del total de mujeres trabajadoras	32%	57	-99%	
D3	Hombres con mando(Jefatura) en la cooperativa	2	2	0%	
D3	% del total de hombres trabajadores en coop.	10%	60	-100%	
D3	Salario promedio de hombres (SPH)	4.405.533	4.751.831	-7%	
D3	Salario promedio de mujeres (SPM)	4.547.676	4.893.376	-7%	
D3	Diferencia entre SPM y SPH	142.143	141.545	0%	
D1	D1. CAPITAL COMO PROPIEDAD COMUN				
D1	Capital común cooperativo irrepartible (reservas)	4.714.395.042	4.234.962.909	11%	
D1	Crecimiento en aportaciones en el Ejercicio	1.413.527.513	1.949.579.448	-27%	
D1	% en relación al Activo total	2,91%	2,62%	11%	
D2	D2 . COMPENSACION LIMITADA AL CAPITAL				
D2	Intereses Pagados a las aportaciones	282.018.902	362.551.957	-22%	
D2	% en relación al total de aportaciones	1,30%	1,78%	-27%	
D3	D3. DISTRIBUCION DE EXCEDENTES en %				
D3	Reseva Legal	0%	0%	0%	
D3	Fondo Fomento a la Educacion cooperativa	0%	0%	0%	
D3	Otros fondos especificos	0%	0%	0%	
D3	Pago de interes a las Aportaciones	0%	0%	0%	
D3	% sobre los trabajos y operaciones realizadas por los socios con la Cooperativa	0%	0%	0%	
D3	3% aporte de sostenimiento para la Federacion o Confederacion	0%	0%	0%	
D4	D4. ESFUERZO ECONOMICO EXTRAORDINARIO EXIJIDO A LOS MIEMBROS				
D4	Total Aportaciones extraordinarias	0	0	0%	
D1	D1. INDEPENDENCIA FINANCIERA				

D1	a. Independencia financiera estrecha				
D1	Aportaciones (integradas)	21.740.957.197	20.327.429.684	7%	
D1	% del Activo total	13,44%	15,49%	2,05%	-
D1	Reservas (Legal + Revalúo)	4.714.395.042	4.234.962.909	11%	
D1	% del Activo total	2,9%	3,2%	0,29%	-
D1	% del Patrimonio Neto	18,2%	18,9%	-4%	
D1	Ahorro a Plazo Fijo. Promedio de Disponibilidad en el Ejercicio	10.532.183.458	11.077.295.464	-5%	
D1	b. Independencia financiera amplia				
D1	Aportaciones + Reservas + Donaciones	26.455.352.239	24.562.392.593	8%	
D1	% del Activo total	16,35%	15,18%	1,17%	
D1	Promedio de Tasas Activas	20,94%	19,84%	5,5%	
D1	Promedio de Tasas Pasivas.	11,78%	12,52%	-5,9%	
D1	c. Otros depósitos				
D1	Depósitos en Bancos	4.091.169.190	7.260.478.470	-44%	
D1	Depósitos en Cooperativas	602.747.906	737.990.293	-18%	
D1	D1. Destino de los fondos de actividades educativas.				
D1	Disponible Fondo de Educación Cooperativa	361.852.589	258.544.737	40%	
D1	Disponible otros Fondos y recursos:	3.972.179.168	3.413.315.121	16%	
D1	Excedentes Especiales Ley 438/94 – Art. 46	0	0	0%	
D1	Recursos propios del programa o eventos.	179.392.146	242.321.625	-26%	
D1	Destino:	0	0	0%	
	. Área de Educacion Cooperativa	19.061.587	2.573.637	641%	
D1	. Área de Capacitación	127.368.424	219.561.341	-42%	
D1	. Área de Comunicación	15.116.908	8.601.000	76%	
D1	. Área Social – Deportiva	5.000.000	5.000.000	0%	
	. Área Cultural	10.727.273	5.454.546	97%	
D1	. Otros Gastos	2.117.954	1.131.101	87%	
D2	D2. Logro de Metas del Plan Operativo de educación.				
D2	- Cumplimiento de Metas durante el Ejercicio - Establecer %.			0%	
D1	D1. COOPERACION EMPRESARIAL ENTRE COOPERATIVAS				
D1	Ahorros en otras cooperativas	602.747.906	737.990.293	-18%	
D1	Prestamos entre cooperativas	12.956.955.788	20.310.604.287	-36%	
D1	Compras intercooperativas	0	0	0%	

D1	Importaciones intercooperativas	0	0	0%	
D1	Exportaciones intercooperativas	0	0	0%	
D1	Otras transacciones	0	0	0%	
D1	Remesas del exterior	0	0	0%	
D1	Servicios de Vigilancia	0	0	0%	
D1	Seguros Panal	1.346.670.100	1.480.457.240	-9%	
D1	Servicios de Courier	0	0	0%	
D1	Otros (especificar)	0	0	0%	
D2	D2. APOORTE DE SOSTENIMIENTO A COOPERATIVAS 2º, 3º, 4º y 5º Art. 42 Inc.F Ley 438 (Montos)				
D2	- Federación	84.605.671	72.510.391	17%	
D2	- Central Credicoop	5.589.576	22.001.559	-75%	
D2	- Alianza Cooperativa Internacional - ACI	0	0	0%	
D2	- Confederacion de Coop. del Caribe y Centroamerica	0	0	0%	
	- Otros - CONPACOO	0	0	0%	
D4	D4. REPRESENTANTES EN ORGANOS DE INTEGRACION.(Jóvenes – Adultos – Adultos Mayores)				
D4	- FEDERACIÓN	2	2		
D4	Hombres	2	2	0%	
D4	Mujeres	0	0	0%	
D4	- CENTRAL	2	2		
D4	Hombres	0	1	-100%	
D4	Mujeres	0	1	-100%	
D4	- CONFEDERACIÓN	0	0		
D4	Hombres			0%	
D4	Mujeres			0%	
D4	Otros (especificar)				
D5	D5. ACUERDOS INTERCOOPERATIVOS (Montos)				
D5	- Educativos	0	0	0%	
D5	- Culturales	0	0	0%	
D5	- Económicos	0	0	0%	
D5	- Sociales	0	0	0%	
D5	Otros (especificar)	0	0	0	
D6	D6. ACUERDOS INTERCOOPERATIVOS INTERNACIONALES (Montos)				
D6	- Educativos	0	0	0%	
D6	- Culturales	0	0	0%	
D6	- Económicos	0	0	0%	
D6	- Sociales	0	0	0%	

D6	Otros (especificar)	0	0	0
D1	D1. INFLUENCIA EN LA COMUNIDAD			
D1	Empleo directo generado	40	41	-2%
D1	Empleo Indirecto Generado	120	123	-2%
D1	Incidencia del empleo generado (en relación a los créditos MPYMES otorgados a los socios y a el empleo generado en los proveedores medido según el número de trabajadores X promedio familiar)	0	0	0%
D1	Aportes a la educación comunitaria y formal, no sistemática, cívica, en valores, otros.	0	0	0%
D1	Educacion Formal	0	0	0%
	Cantidad escuelas y colegios a que se apoya	0	0	0%
	Numeros de alumnos/as beneficiados	0	0	0%
	Tipo de apoyo	0	0	0%
	Monto de apyo	0	0	0%
D1	Educación Informal	0	0	0%
D1	Educacion cívica y democratica	0	0	0%
D1	Proteccion del medio ambiente	0	0	0%
D1	Para la Salud	0	0	0%
D1	Para la Equidad de Genero	0	0	0%
D1	Otros especificar	0	0	0%
D2	D2. GENERACION Y PARTICIPACION EN ACTIVIDADES COMUNITARIAS			
D2	Acciones de la cooperativa en las políticas, programas, proyectos de desarrollo comunitario.	0	0	0%
D2	Actividades de proteccion del medio ambiente (Forestación y Reforestacion)	0	0	0%
D2	Otras actividades Comunitarias	0	0	0%
D3	D3. ALIANZAS - CONVENIOS - ACUERDOS			
D3	Alianzas Instituciones Públicas:			
D3	- Ministerios	0	0	0%
D3	- Gobernaciones	0	0	0%
D3	- Municipios	0	0	0%
D3	convenios con universidades	0	0	0%
D3	Convenios con instituciones educativas para pasantias estudiantiles	0	0	0%
D3	Otros convenios,acuerdos y alianzas	0	0	0%
D3	comisiones vecinales de Fomento de Seguridad, otros fines	0	0	0%
D3	Privadas			
D3	- Fundaciones	0	0	0%
D3	- ONGs	0	0	0%

D3	- Empresas	51	50	2%	
D3	Universidades	0	0	0%	
D3	Internacionales				
D3	- Cooperativas	0	0	0%	
D3	- Fundaciones	0	0	0%	
D3	- ONGs	0	0	0%	
D3	- Empresas	0	0	0%	
	Otras instituciones	0	0	0%	
D4	D4 Otras actividades Comunitarias				
D4	Medicion del impacto de calidad de vida de la membresia y de la comunidad	0	0	0%	
D4	Censo	0	0	0%	
D4	Encuestas	0	0	0%	
D4	Base de Datos	0	0	0%	

PLAN DE ACTIVIDADES 2024

1. Ampliar la membresía, acorde con la modificación estatutaria, e incrementar la membresía en 200 nuevos miembros mediante una estrategia efectiva de captación de socios.
2. Fortalecer los cuadros directivos, el talento humano y el conocimiento cooperativo a través de capacitaciones dirigidas a funcionarios, Socios y Dirigentes, con el objetivo de integrar estos principios como parte integral de su estilo de vida.
3. Promover el ahorro como principio fundamental para el fortalecimiento institucional de la cooperativa.
4. Estimular la integración entre los estamentos directivos y administrativos, propiciando un ambiente colaborativo.
5. Favorecer y motivar la adopción de herramientas digitales y la automatización de procesos internos, para mejorar la eficiencia operativa de la cooperativa.
6. Reforzar los lazos con instituciones cooperativas y afines, fortaleciendo así el relacionamiento con el sector.
7. Incrementar alianzas estratégicas con firmas comerciales para potenciar los beneficios ofrecidos a los asociados.
8. Cultivar relaciones cercanas con la comunidad, fomentando la participación activa y el intercambio positivo.
9. Gestionar la obtención y adecuación de espacios, tanto inmuebles como mobiliarios, para mejorar la atención a los socios en diversas áreas de actividad, asegurando la conformidad con el Marco Regulatorio actual según las normativas del INCOOP.
10. Implementar herramientas que faciliten la financiación a largo plazo para la adquisición de viviendas, proyectos productivos y pequeñas empresas, compatibles con los instrumentos de la Agencia fiduciaria de Desarrollo (AFD).

PROPUESTA DE DISTRIBUCIÓN DE EXCEDENTES

De acuerdo con las normativas legales y con el firme propósito de salvaguardar los intereses de nuestra cooperativa, sometemos a la consideración de la magna asamblea la solicitud de aprobación de la propuesta presentada, centrándonos especialmente en los puntos 7 y 8. La esencia de esta propuesta radica en la capitalización de los excedentes correspondientes a cada socio, una vez deducidas las deudas en concepto de solidaridad y aporte.

Es crucial destacar que la distribución de estos excedentes está sujeta al cumplimiento riguroso de la Ley 6380/19 "De modernización y simplificación del sistema tributario nacional" y la Ley 6446/19 "Registro Administrativo de Personas y Estructuras Jurídicas y el Registro Administrativo de Beneficiarios Finales del Paraguay". En virtud de estas leyes, se establece un tributo del 8% sobre el excedente correspondiente al Interés sobre aporte.

PROPUESTA DE DISTRIBUCIÓN DE EXCEDENTES EJERCICIO 2023					
Conceptos según la Ley 438/94		%	MONTO	Impuesto	UTILIDAD
Excedente del Ejercicio 2023					2.909.446.629
1	Reserva Legal Art. 42 Inc. A	10	290.944.663		290.944.663
2	Fondo de Educación Art.42 Inc. B	10	290.944.663		290.944.663
3	Aporte Confederación Art.42 Inc. F	3	87.283.399		87.283.399
4	Reserva Institucional Art.42 Inc. C	7	203.661.264		203.661.264
5	Previsión Riesgos Varios Art.42 Inc. B	10	290.944.663		290.944.663
6	Interés sobre aportes Art.42 Inc D	10	290.944.663	23.275.573	267.669.090
7	Retorno sobre operaciones prestamos Art.42 Inc E	12	349.133.595		349.133.595
8	Retorno sobre operaciones con tarjetas Art.42 Inc E	3	87.283.399		87.283.399
9	Fondo gastos Administrativos Art. 42 Inc. C	35	1.018.306.320		1.018.306.320
TOTALES		100	2.909.446.629	23.275.573	2.886.171.056

Esta propuesta, alineada con los principios legales y fiscales vigentes, busca garantizar una gestión financiera transparente y acorde con las disposiciones legales en beneficio de todos nuestros asociados. La aprobación por parte de la magna asamblea permitirá avanzar en la consolidación y el desarrollo sostenible de nuestra cooperativa.

EJECUCION PRESUPESTARIA 2023

INGRESOS	PRESUP. 2023	Ejecutado 2023	Dif. Ejecutado
INGRESOS OPERATIVOS			
INGRESOS POR SERVICIOS FINANCIEROS			
PRESTAMOS	23.786.600.000	23.903.048.342	-116.448.342
Intereses Compensatorios s/Préstamos	21.935.600.000	21.560.840.494	374.759.506
Comisiones Cobradas	1.421.000.000	2.060.281.196	-639.281.196
Intereses Moratorios Cobrados	100.000.000	112.174.732	-12.174.732
Intereses Punitorios Cobrados	30.000.000	25.884.876	4.115.124
Desafectacion de provisiones	300.000.000	143.867.044	156.132.956
TARJETAS DE CREDITO y DEBITO	2.029.094.368	1.784.846.265	244.248.103
Intereses Cobrados s/Tarjetas de Credito CABAL	639.162.161	469.444.468	169.717.693
Intereses Cobrados s/Tarjetas de Credito VISA	408.332.206	352.169.138	56.163.068
Intereses Moratorios Cobrados s/ Tarjetas CABAL	30.000.000	4.338.426	25.661.574
Intereses Moratorios Cobrados s/ Tarjetas VISA	10.000.000	1.376.836	8.623.164
Intereses Punitorios Cobrados s/ Tarjetas CABAL	9.000.000	198.831	8.801.169
Intereses Punitorios Cobrados s/ Tarjetas VISA	3.000.000	476.604	2.523.396
Comisiones Cobradas Tarjetas de Credito CABAL	70.000.000	106.646.224	-36.646.224
Comisiones Cobradas Tarjetas de Credito VISA	180.000.000	151.934.917	28.065.083
Comisiones tarjeta Unica	90.000.000	82.101.015	7.898.985
Comisiones Cobradas s/Cajero Automatico CABAL	114.000.000	132.573.817	-18.573.817
Comisiones Cobradas s/Cajero Automatico VISA	75.000.000	113.371.866	-38.371.866
Emision y Renovacion de Tarjetas de Credito CABAL	10.000.000	7.190.000	2.810.000
Emision y Renovacion de Tarjetas de Credito VISA	10.000.000	13.656.000	-3.656.000
Emision y Renovacion de Tarjeta de Debito UNICA	14.900.000	9.624.000	5.276.000
Comisiones cobradas Uso ATM	265.700.000	239.160.124	26.539.876
Desafectacion de provisiones Tarjeta	100.000.000	100.583.999	-583.999
VENTA DE MERCADERIAS	4.200.000.000	4.312.664.703	-112.664.703
Venta de Mercaderias	4.200.000.000	4.312.664.703	-112.664.703
OTROS INGRESOS OPERATIVOS	332.000.000	277.233.317	54.766.683
Intereses sobre Depositos de Ahorro	132.000.000	108.853.092	23.146.908
Ingreso por operaciones de empresas de Coofy	200.000.000	168.380.225	31.619.775
OTROS INGRESOS NO OPERATIVOS	796.200.000	707.154.813	89.045.187
Cuota de Ingreso	3.600.000	3.085.000	515.000
Ingresos Varios	481.000.000	330.502.602	150.497.398
Comision Red Coop	8.400.000	4.423.569	3.976.431
Comision Aquí Pago	18.000.000	19.172.957	-1.172.957
Canon Explotacion Comedor	0	0	0
Comision Combuscard	64.200.000	71.064.278	-6.864.278
Comision de Tigo	20.000.000	14.311.374	5.688.626
Comision de Personal	6.000.000	3.278.698	2.721.302
Comision Servicio de Farmacias	35.000.000	24.911.107	10.088.893
Comisión Supermercado	90.000.000	165.327.500	-75.327.500
Excedente cobrado s/ aporte Cooperativa	70.000.000	71.072.792	-1.072.792
TOTAL INGRESOS	31.143.894.368	30.984.942.504	158.951.864
EGRESOS			
GASTOS OPERATIVOS	20.299.883.823	20.445.921.690	-146.037.867

INTERESES PAGADOS SOCIOS			
AHORRISTAS	8.956.265.973	8.995.162.122	-38.896.149
Intereses Pagados Ahorro a la Vista	59.375.000	58.935.374	439.626
Intereses Pagados Ahorro a Plazo Fijo	8.450.202.473	8.533.278.059	-83.075.586
Intereses Pagados Ahorro Programado	112.438.500	94.848.689	17.589.811
Premios de Circulos	334.250.000	308.100.000	26.150.000
VENTA DE MERCADERIAS	3.767.781.818	3.864.885.312	-97.103.494
(-) Costo de Ventas	3.755.781.818	3.858.055.312	-102.273.494
Gastos Promoción	12.000.000	6.830.000	5.170.000
INTERESES PAGADOS A OTRAS ENTIDADES	5.304.836.032	5.144.438.253	160.397.779
Intereses Préstamos Bancarios	2.613.926.941	2.580.254.237	33.672.704
Comisiones Bancarias	90.909.091	78.235.500	12.673.591
Gestiones Crediticias	650.000.000	629.048.162	20.951.838
Intereses Préstamos Entidad Cooperativa	1.950.000.000	1.856.900.354	93.099.646
PREVISION S/ PRESTAMOS INCOBRABLES	2.271.000.000	2.441.436.003	-170.436.003
Previsión para Créditos Incobrables	1.656.000.000	1.775.702.224	-119.702.224
Prevision Tarjetas de Creditos Incobrables	180.000.000	178.541.993	1.458.007
Previsiones Adicionales	435.000.000	487.191.786	-52.191.786
GASTOS ADMINISTRATIVOS	8.321.034.372	7.629.574.185	691.460.187
SUELDOS PERSONAL ADMINISTRATIVO	2.471.918.036	2.326.451.352	145.466.684
Remuneracion Personal Superior	294.981.580	294.380.966	600.614
Sueldos y Jornales	1.093.953.123	1.087.632.802	6.320.321
Asignaciones Especiales	356.356.152	355.879.273	476.879
Asignacion por cargo	130.860.000	130.045.000	815.000
Gratificacion Personal	200.000.000	75.000.000	125.000.000
Aguinaldos	163.429.238	157.556.391	5.872.847
Prevision para Despidos	150.000.000	150.000.000	0
Uniformes	29.545.455	27.557.272	1.988.183
Viatico a Funcionarios	42.792.488	39.149.241	3.643.247
Vacaciones pagadas	10.000.000	9.250.407	749.593
BENEFICIOS SOCIALES	206.371.405	199.320.338	7.051.067
Asignacion Familiar	25.194.140	24.999.271	194.869
I.P.S. Aporte Patronal	181.177.265	174.321.067	6.856.198
GASTOS DE OFICINA	1.318.781.818	1.027.476.843	291.304.975
Servicio Telefónico	28.527.273	24.146.958	4.380.315
Servicio Agua y Luz	25.745.455	11.878.977	13.866.478
Mantenimiento Equipos	79.636.364	64.167.610	15.468.754
Gastos de Limpieza	47.000.000	39.849.265	7.150.735
Utiles de Oficina	23.000.000	19.776.884	3.223.116
Alquileres Pagados	99.818.182	37.360.652	62.457.530
Papeleria e Impresos	54.545.455	46.675.058	7.870.397
Gastos Varios	91.772.727	55.151.029	36.621.698
Gastos de Escribania	13.700.000	5.970.314	7.729.686
Gastos de Almuerzo de Funcionarios	226.800.000	196.786.367	30.013.633
Gastos de movilidad, transporte y alojamiento	170.727.273	152.496.410	18.230.863
Combustibles y Lubricantes	123.000.000	118.380.540	4.619.460
Servicio de enlace VPN	142.181.818	141.586.894	594.924
Encomiendas	17.781.818	14.555.458	3.226.360
Gastos de Eventos y Representaciones	38.181.818	27.408.861	10.772.957

Gastos de Conservacion Local	96.363.636	63.674.258	32.689.378
Donaciones	40.000.000	7.611.308	32.388.692
GASTOS POR TARJETAS DE CREDITO Y DEBITO	1.307.499.400	1.234.913.254	72.586.146
Comisiones Pagadas Comercios CABAL	85.000.000	79.761.649	5.238.351
Comisiones Pagadas Comercios VISA	40.000.000	35.699.845	4.300.155
Costo de Procesamiento T. de Credito CABAL	90.000.000	89.455.994	544.006
Costo de Procesamiento Tarjetas de Credito VISA	550.000.000	549.907.022	92.978
Costo de Procesamiento Tarjeta Super Coofy	90.000.000	85.414.727	4.585.273
Costo de Servicio de Cajero Automatico CABAL	55.000.000	52.233.121	2.766.879
Costo de Servicio de Cajero Automatico VISA	41.000.000	33.321.649	7.678.351
Costo de Servicio de Cajero Automatico Unica	60.500.000	54.702.647	5.797.353
Costo de Procesamiento Tarjeta de Debito UNICA	44.545.455	36.142.011	8.403.444
Costo de Prosesamiento y Suministro de ATM	201.453.945	192.199.007	9.254.938
Gastos de promocion Tarjetas	50.000.000	26.075.582	23.924.418
DEPRECIACION DEL EJERCICIO	750.000.000	658.162.212	91.837.788
Depreciación del Ejercicio	750.000.000	658.162.212	91.837.788
HONORARIOS PROFESIONALES	226.090.909	224.637.416	1.453.493
Honorarios Profesionales	60.454.545	59.999.998	454.547
Consultorias	165.636.364	164.637.418	998.946
SERVICIOS DE TERCEROS	991.942.634	986.832.151	5.110.483
Informaciones Comerciales	30.818.182	29.115.269	1.702.913
Funcionarios tercerizados y otros	659.280.452	659.212.724	67.728
Seguros	229.044.000	225.704.158	3.339.842
Auditoria Externa	72.800.000	72.800.000	0
IMPUESTOS Y TASAS	419.416.910	406.720.380	12.696.530
IVA Gastos	407.416.910	401.570.180	5.846.730
Impuestos Municipales	12.000.000	5.150.200	6.849.800
CUOTAS DE SOSTENIMIENTO	45.031.443	43.557.708	1.473.735
Cuota de Sostenimiento Centrales	6.000.000	5.589.576	410.424
Aporte Ley 2157/03 Incoop	34.031.443	34.031.443	0
Seprelad	5.000.000	3.936.689	1.063.311
GASTOS DE ALTA DIRECCION	583.981.818	521.502.531	62.479.287
Gastos de Asamblea	63.636.364	23.836.789	39.799.575
Dietas	490.800.000	486.600.000	4.200.000
Gastos de Sesiones	29.545.455	11.065.742	18.479.713
TOTAL EGRESOS	28.620.918.195	28.075.495.875	545.422.320
EXCEDENTE DEL EJERCICIO	2.522.976.173	2.909.446.629	386.470.456

PROYECTO DE PRESUPUESTO 2024

INGRESOS	PRESUP. 2024
INGRESOS OPERATIVOS	
INGRESOS POR SERVICIOS FINANCIEROS	
PRESTAMOS	26.313.400.000
Intereses Compensatorios s/Préstamos	24.192.400.000
Comisiones Cobradas	1.565.000.000
Intereses Moratorios Cobrados	120.000.000
Intereses Punitorios Cobrados	36.000.000
Desafectacion de provisiones	400.000.000
TARJETAS DE CREDITO y DEBITO	2.194.693.834
Intereses Cobrados s/Tarjetas de Credito CABAL	699.258.372
Intereses Cobrados s/Tarjetas de Credito VISA	442.635.462
Intereses Moratorios Cobrados s/ Tarjetas CABAL	30.000.000
Intereses Moratorios Cobrados s/ Tarjetas VISA	10.000.000
Intereses Punitorios Cobrados s/ Tarjetas CABAL	9.000.000
Intereses Punitorios Cobrados s/ Tarjetas VISA	3.000.000
Comisiones Cobradas Tarjetas de Credito CABAL	70.000.000
Comisiones Cobradas Tarjetas de Credito VISA	180.000.000
Comisiones tarjeta Única	90.000.000
Comisiones Cobradas s/Cajero Automatico CABAL	120.000.000
Comisiones Cobradas s/Cajero Automatico VISA	75.000.000
Emision y Renovacion de Tarjetas de Credito CABAL	10.000.000
Emision y Renovacion de Tarjetas de Credito VISA	10.000.000
Emision y Renovacion de Tarjeta de Debito UNICA	16.100.000
Comisiones cobradas Uso ATM	279.700.000
Desafectacion de provisiones Tarjeta	150.000.000
VENTA DE MERCADERIAS	4.800.000.000
Venta de Mercaderias	4.800.000.000
OTROS INGRESOS OPERATIVOS	632.000.000
Intereses sobre Depositos de Ahorro	132.000.000
Ingreso por operaciones de empresas de Coofy	500.000.000
OTROS INGRESOS NO OPERATIVOS	547.600.000
Cuota de Ingreso	5.400.000
Ingresos Varios	181.000.000
Comision Red Coop	8.400.000
Comision Aquí Pago	20.400.000
Canon Explotacion Comedor	0
Comision Combucard	87.500.000
Comision de Tigo	20.000.000
Comision de Personal	6.000.000
Comision Servicio de Farmacias	35.000.000
Comisión Supermercado	113.900.000
Excedente cobrado s/ aporte Cooperativa	70.000.000
TOTAL INGRESOS	34.487.693.834
EGRESOS	
GASTOS OPERATIVOS	22.040.315.574

INTERESES PAGADOS SOCIOS AHORRISTAS	10.126.167.380
Intereses Pagados Ahorro a la Vista	78.500.000
Intereses Pagados Ahorro a Plazo Fijo	9.608.339.880
Intereses Pagados Ahorro Programado	123.877.500
Premios de Círculos	315.450.000
VENTA DE MERCADERIAS	4.317.636.364
(-) Costo de Ventas	4.267.636.364
Gastos Promoción	50.000.000
INTERESES PAGADOS A OTRAS ENTIDADES	5.761.511.831
Intereses Préstamos Bancarios	3.520.602.740
Comisiones Bancarias	90.909.091
Gestiones Crediticias	650.000.000
Intereses Préstamos Entidad Cooperativa	1.500.000.000
PREVISION S/ PRESTAMOS INCOBRABLES	1.835.000.000
Previsión para Créditos Incobrables	1.200.000.000
Prevision Tarjetas de Creditos Incobrables	200.000.000
Previsiones Adicionales	435.000.000
GASTOS ADMINISTRATIVOS	9.898.943.038
SUELDOS PERSONAL ADMINISTRATIVO	3.013.987.773
Remuneracion Personal Superior	365.107.620
Sueldos y Jornales	1.317.184.432
Asignaciones Especiales	545.534.748
Asignacion por cargo	136.740.000
Gratificacion Personal	200.000.000
Aguinaldos	197.047.233
Prevision para Despidos	150.000.000
Uniformes	51.272.727
Viatico a Funcionarios	41.101.012
Vacaciones pagadas	10.000.000
BENEFICIOS SOCIALES	216.559.509
Asignacion Familiar	35.382.244
I.P.S. Aporte Patronal	181.177.265
GASTOS DE OFICINA	1.575.916.364
Servicio Telefónico	29.781.818
Servicio Agua y Luz	27.927.273
Mantenimiento Equipos	106.909.091
Gastos de Limpieza	47.000.000
Utiles de Oficina	23.000.000
Alquileres Pagados	117.272.727
Papeleria e Impresos	71.781.818
Gastos Varios	90.781.818
Gastos de Escribania	15.000.000
Gastos de Almuerzo de Funcionarios	239.400.000
Gastos de movilidad, transporte y alojamiento	257.680.000
Combustibles y Lubricantes	126.000.000
Servicio de enlace VPN	175.181.818
Encomiendas	30.927.273
Gastos de Eventos y Representaciones	67.272.727
Gastos de Conservacion Local	110.000.000
Donaciones	40.000.000

GASTOS POR TARJETAS DE CREDITO Y DEBITO	1.382.099.461
Comisiones Pagadas Comercios CABAL	85.000.000
Comisiones Pagadas Comercios VISA	40.000.000
Costo de Procesamiento Tarjetas de Credito CABAL	100.000.000
Costo de Procesamiento Tarjetas de Credito VISA	600.000.000
Costo de Procesamiento Tarjeta Super Coofy	95.000.000
Costo de Servicio de Cajero Automatico CABAL	60.000.000
Costo de Servicio de Cajero Automatico VISA	41.000.000
Costo de Servicio de Cajero Automatico Unica	60.500.000
Costo de Procesamiento Tarjeta de Debito UNICA	45.909.091
Costo de Prosesamiento y Suministro de ATM	204.690.370
Gastos de promocion Tarjetas	50.000.000
DEPRECIACION DEL EJERCICIO	750.000.000
Depreciación del Ejercicio	750.000.000
HONORARIOS PROFESIONALES	336.545.455
Honorarios Profesionales	87.272.727
Consultorías	249.272.727
SERVICIOS DE TERCEROS	1.389.264.456
Informaciones Comerciales	44.945.455
Funcionarios tercerizados y otros	926.486.361
Seguros	345.032.640
Auditoria Externa	72.800.000
IMPUESTOS Y TASAS	494.529.947
IVA Gastos	482.379.947
Impuestos Municipales	12.150.000
CUOTAS DE SOSTENIMIENTO	54.821.892
Cuota de Sostenimiento Centrales	12.000.000
Aporte Ley 2157/03 Incoop	36.821.892
Seprelad	6.000.000
GASTOS DE ALTA DIRECCION	685.218.182
Gastos de Asamblea	63.454.545
Dietas	587.400.000
Gastos de Sesiones	34.363.636
TOTAL EGRESOS	31.939.258.613
EXCEDENTE DEL EJERCICIO	2.548.435.221